

# Übersicht Verlustersatz

Stichtag 15.9.2023

COFAG  
COVID-19 Finanzierungsagentur  
des Bundes GmbH

## 1) Gesamtübersicht

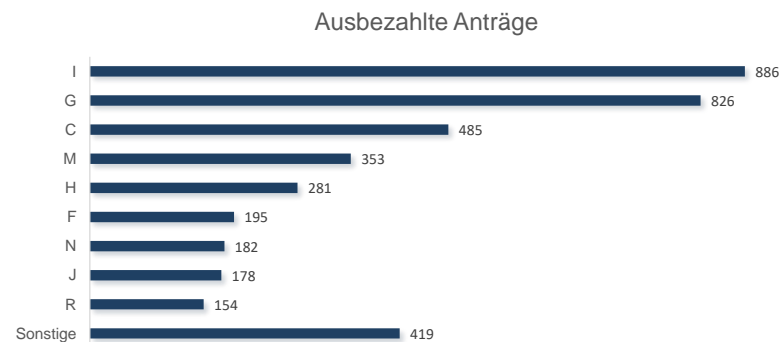
	beantragt Gesamt	ausgezahlt Gesamt
Anzahl Antragssteller	3,495	3,292
Anzahl Anträge	4,313	3,959
Auszahlungsbetrag	1,728,665,554	1,407,763,316

Quote ausbezahlte Antragsteller
<b>94.2%</b>

	Quantilswerte					
	Ø Höhe	25% Quantil	50% Quantil	75% Quantil	90% Quantil	99% Quantil
Auszahlungsbetrag je Antragssteller	427,632	18,393	64,067	317,838	1,071,604	5,802,458

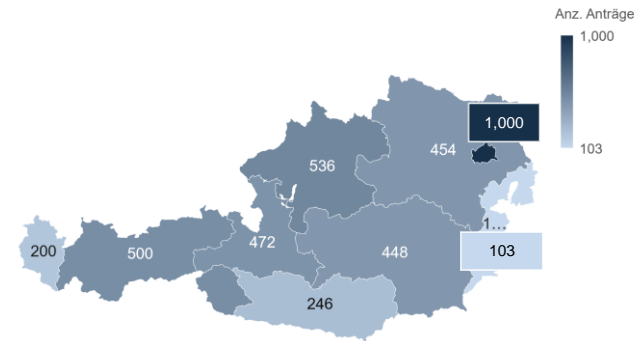
## 2a) Ausbezahlte Anträge nach Branchen

Branche	Anzahl Anträge	Auszahlungsbetrag in EUR
I - Beherbergung u. Gastronomie	886	378,667,714
G - Handel; Instandh. u. Reparatur v. KFZ	826	203,339,145
C - Herst. v. Waren	485	189,659,210
M - Erbringung t. DL	353	33,088,293
H - Verkehr u. Lagerei	281	371,173,425
F - Bau	195	29,781,995
N - Erbringung w. Dienstleistungen	182	57,147,210
J - Information u. Kommunikation	178	35,354,445
R - Kunst, Unterh. u. Erholung	154	44,264,806
Sonstige	419	65,287,074
<b>Summe</b>	<b>3,959</b>	<b>1,407,763,316</b>



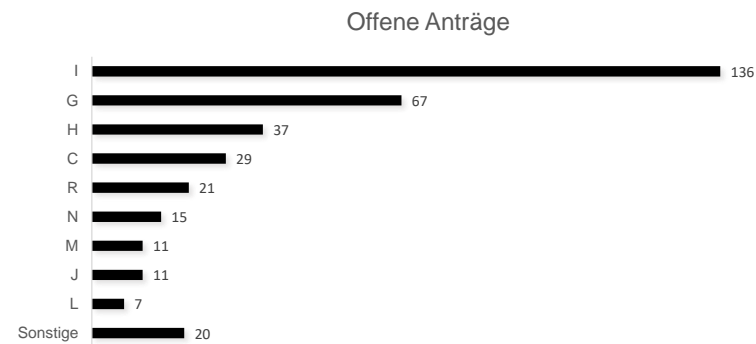
### 2b) Ausbezahlte Anträge nach Bundesländer

Bundesland	Anzahl Anträge	Auszahlungsbetrag in EUR
Wien	1,000	311,684,259
Niederösterreich	454	65,309,435
Oberösterreich	536	145,500,626
Steiermark	448	135,174,575
Tirol	500	342,865,961
Salzburg	472	244,610,566
Kärnten	246	56,489,152
Burgenland	103	22,532,501
Vorarlberg	200	83,596,242
<b>Summe</b>	<b>3,959</b>	<b>1,407,763,316</b>



### 3a) Offene Anträge nach Branchen

Branche	Anzahl Anträge	Auszahlungsbetrag in EUR
I - Beherbergung u. Gastronomie	136	97,974,259
G - Handel; Instandh. u. Reparatur v. KFZ	67	61,934,336
H - Verkehr u. Lagerei	37	69,953,918
C - Herst. v. Waren	29	20,164,053
R - Kunst, Unterh. u. Erholung	21	33,745,744
N - Erbringung w. Dienstleistungen	15	13,758,945
M - Erbringung t. DL	11	2,808,637
J - Information u. Kommunikation	11	2,815,167
L - Grundstücks- und u. Wohnungswesen	7	4,233,038
Sonstige	20	13,514,140
<b>Summe</b>	<b>354</b>	<b>320,902,238</b>



### 3b) Offene Anträge nach Bundesländer

Bundesland	Anzahl Anträge	Auszahlungsbetrag in EUR
Wien	130	124,751,766
Niederösterreich	39	54,970,744
Oberösterreich	25	15,811,109
Steiermark	37	16,144,264
Tirol	55	64,231,427
Salzburg	31	20,161,876
Kärnten	15	5,175,690
Burgenland	8	5,980,596
Vorarlberg	14	13,674,767
<b>Summe</b>	<b>354</b>	<b>320,902,238</b>

