

# Übersicht Verlustersatz Verlängerung

Stichtag 15.9.2023

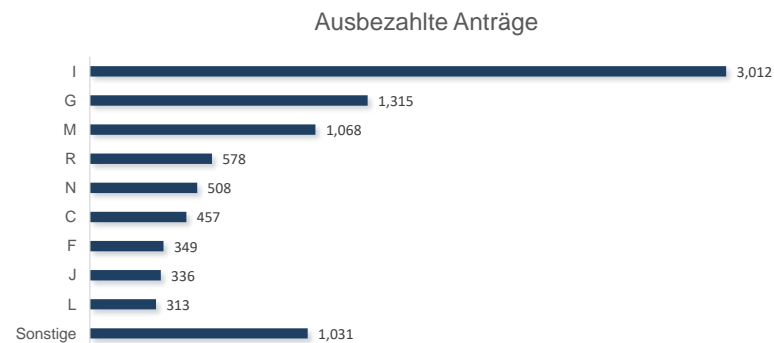
## 1) Gesamtübersicht

|                       | beantragt Gesamt | ausgezahlt Gesamt | Quote ausbezahlte Antragsteller |
|-----------------------|------------------|-------------------|---------------------------------|
| Anzahl Antragssteller | 9,463            | 8,847             | <b>93.5%</b>                    |
| Anzahl Anträge        | 9,614            | 8,967             |                                 |
| Auszahlungsbetrag     | 398,799,435      | 290,890,718       |                                 |

|                                     | Quantilswerte |             |             |             |             |             |
|-------------------------------------|---------------|-------------|-------------|-------------|-------------|-------------|
|                                     | Ø Höhe        | 25% Quantil | 50% Quantil | 75% Quantil | 90% Quantil | 99% Quantil |
| Auszahlungsbetrag je Antragssteller | 32,880        | 3,242       | 7,595       | 20,246      | 53,190      | 548,601     |

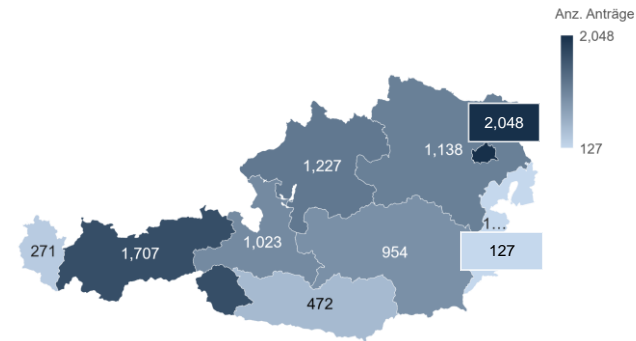
## 2a) Ausbezahlte Anträge nach Branchen

| Branche                                   | Anzahl Anträge | Auszahlungsbetrag in EUR |
|---|----------------|--------------------------|
| I - Beherbergung u. Gastronomie           | 3,012          | 107,108,295              |
| G - Handel; Instandh. u. Reparatur v. KFZ | 1,315          | 26,437,806               |
| M - Erbringung t. DL                      | 1,068          | 21,570,305               |
| R - Kunst, Unterh. u. Erholung            | 578            | 10,392,693               |
| N - Erbringung w. Dienstleistungen        | 508            | 18,421,148               |
| C - Herst. v. Waren                       | 457            | 38,506,737               |
| F - Bau                                   | 349            | 12,329,281               |
| J - Information u. Kommunikation          | 336            | 12,458,019               |
| L - Grundstücks- und u. Wohnungswesen     | 313            | 8,119,895                |
| Sonstige                                  | 1,031          | 35,546,540               |
| <b>Summe</b>                              | <b>8,967</b>   | <b>290,890,718</b>       |




### 2b) Ausbezahlte Anträge nach Bundesländer

| Bundesland       | Anzahl Anträge | Auszahlungsbetrag in EUR |
|------------------|----------------|--------------------------|
| Wien             | 2,048          | 74,551,241               |
| Niederösterreich | 1,138          | 26,112,572               |
| Oberösterreich   | 1,227          | 34,703,421               |
| Steiermark       | 954            | 32,500,267               |
| Tirol            | 1,707          | 61,948,402               |
| Salzburg         | 1,023          | 32,230,637               |
| Kärnten          | 472            | 17,426,151               |
| Burgenland       | 127            | 3,102,354                |
| Vorarlberg       | 271            | 8,315,672                |
| <b>Summe</b>     | <b>8,967</b>   | <b>290,890,718</b>       |



### 3a) Offene Anträge nach Branchen

| Branche                                   | Anzahl Anträge | Auszahlungsbetrag in EUR |
|---|----------------|--------------------------|
| I - Beherbergung u. Gastronomie           | 275            | 52,783,756               |
| G - Handel; Instandh. u. Reparatur v. KFZ | 80             | 5,203,946                |
| M - Erbringung t. DL                      | 62             | 3,938,869                |
| R - Kunst, Unterh. u. Erholung            | 54             | 9,330,371                |
| N - Erbringung w. Dienstleistungen        | 36             | 12,368,593               |
| H - Verkehr u. Lagerei                    | 31             | 13,309,265               |
| J - Information u. Kommunikation          | 23             | 1,186,346                |
| L - Grundstücks- und u. Wohnungswesen     | 19             | 1,552,650                |
| F - Bau                                   | 17             | 541,226                  |
| Sonstige                                  | 49             | 7,681,075                |
| <b>Summe</b>                              | <b>646</b>     | <b>107,896,096</b>       |



### 3b) Offene Anträge nach Bundesländer

| Bundesland       | Anzahl Anträge | Auszahlungsbetrag in EUR |
|------------------|----------------|--------------------------|
| Wien             | 229            | 42,390,790               |
| Niederösterreich | 64             | 9,397,460                |
| Oberösterreich   | 58             | 11,714,392               |
| Steiermark       | 68             | 4,340,943                |
| Tirol            | 126            | 23,593,910               |
| Salzburg         | 64             | 11,726,310               |
| Kärnten          | 21             | 2,921,546                |
| Burgenland       | 1              | 135,349                  |
| Vorarlberg       | 15             | 1,675,396                |
| <b>Summe</b>     | <b>646</b>     | <b>107,896,096</b>       |

