

## Übersicht Verlustersatz III

Stichtag 15.9.2023

### 1) Gesamtübersicht

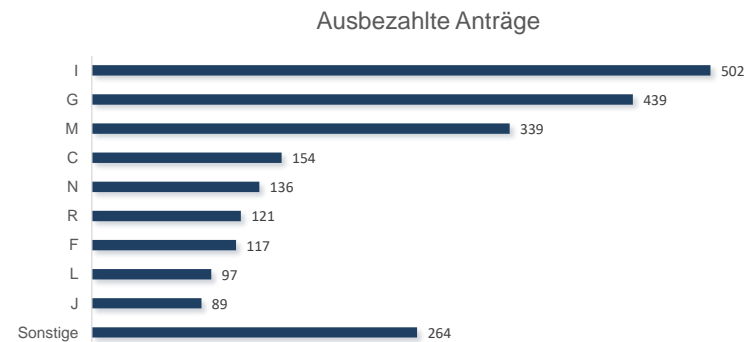
	beantragt Gesamt	ausgezahlt Gesamt
Anzahl Antragssteller	4,924	2,234
Anzahl Anträge	4,957	2,258
Auszahlungsbetrag	219,399,416	55,446,885

Quote ausbezahlte Antragsteller
<b>45.4%</b>

	Quantilswerte					
	Ø Höhe	25% Quantil	50% Quantil	75% Quantil	90% Quantil	99% Quantil
Auszahlungsbetrag je Antragssteller	24,820	2,306	5,566	13,913	34,328	373,577

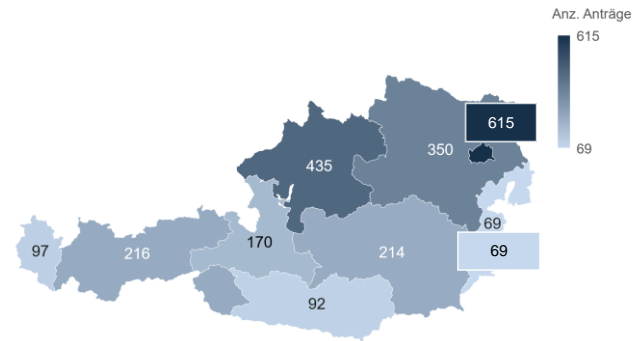
### 2a) Ausbezahlte Anträge nach Branchen

Branche	Anzahl Anträge	Auszahlungsbetrag in EUR
I - Beherbergung u. Gastronomie	502	11,024,676
G - Handel; Instandh. u. Reparatur v. KFZ	439	7,431,819
M - Erbringung t. DL	339	4,285,237
C - Herst. v. Waren	154	13,838,492
N - Erbringung w. Dienstleistungen	136	5,548,095
R - Kunst, Unterh. u. Erholung	121	2,970,993
F - Bau	117	3,502,505
L - Grundstücks- und u. Wohnungswesen	97	1,036,364
J - Information u. Kommunikation	89	1,747,208
Sonstige	264	4,061,497
<b>Summe</b>	<b>2,258</b>	<b>55,446,885</b>



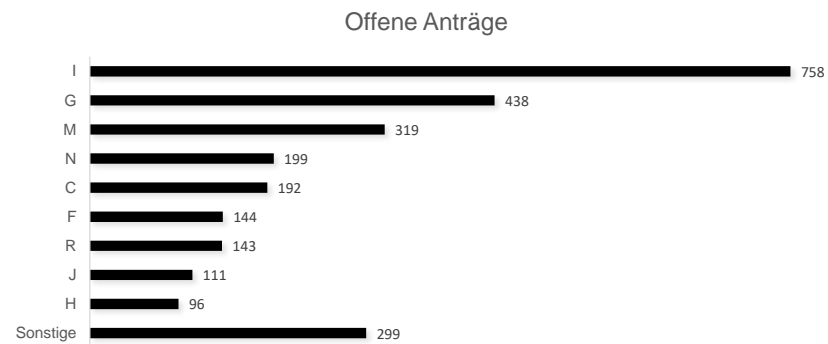
### 2b) Ausbezahlte Anträge nach Bundesländer

Bundesland	Anzahl Anträge	Auszahlungsbetrag in EUR
Wien	615	13,275,593
Niederösterreich	350	7,767,879
Oberösterreich	435	8,444,460
Steiermark	214	6,331,663
Tirol	216	5,777,999
Salzburg	170	7,171,481
Kärnten	92	2,124,583
Burgenland	69	2,848,909
Vorarlberg	97	1,704,318
<b>Summe</b>	<b>2,258</b>	<b>55,446,885</b>



### 3a) Offene Anträge nach Branchen

Branche	Anzahl Anträge	Auszahlungsbetrag in EUR
I - Beherbergung u. Gastronomie	758	68,016,834
G - Handel; Instandh. u. Reparatur v. KFZ	438	12,335,864
M - Erbringung t. DL	319	8,925,693
N - Erbringung w. Dienstleistungen	199	16,145,187
C - Herst. v. Waren	192	23,546,552
F - Bau	144	5,785,255
R - Kunst, Unterh. u. Erholung	143	6,523,362
J - Information u. Kommunikation	111	5,648,205
H - Verkehr u. Lagerei	96	9,604,631
Sonstige	299	7,420,949
<b>Summe</b>	<b>2,699</b>	<b>163,952,531</b>



### 3b) Offene Anträge nach Bundesländer

Bundesland	Anzahl Anträge	Auszahlungsbetrag in EUR
Wien	877	78,433,399
Niederösterreich	399	18,810,269
Oberösterreich	346	20,473,529
Steiermark	321	14,238,456
Tirol	272	10,329,049
Salzburg	217	9,862,099
Kärnten	163	8,182,136
Burgenland	33	1,247,783
Vorarlberg	71	2,375,811
<b>Summe</b>	<b>2,699</b>	<b>163,952,531</b>

