

1) Übersicht

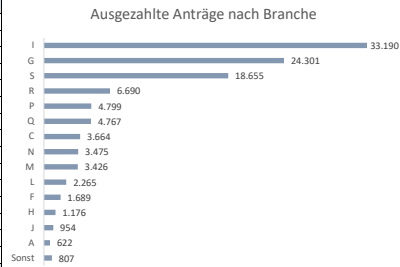
	Beantragt	Ausgezahlt
Anzahl Antragsteller	109.592	109.585
Anzahl Anträge	110.489	110.480
Auszahlungsbetrag	2.263.766.106	2.261.334.099

Auszahlungsbetrag je Antragsteller	Durchschnitt	25. Quantil	50. Quantil	75. Quantil	90. Quantil	99. Quantil
	20.635	2.300	3.753	13.490	38.523	314.715

Median-Dauer bis zur Genehmigung in Tagen	6
Anteil ausbezahlter Antragsteller	99,99%

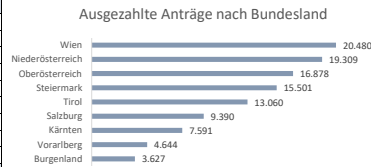
2a) Ausgezählte Anträge nach Branche

Branche	Anzahl	Anteil	Auszahlungsbetrag
I - Beherbergung u. Gastronomie	33.190	100,00%	1.057.998.323
G - Handel; Instandh. u. Reparatur v. KFZ	24.301	99,98%	541.554.335
S - Erbringung sonst. DL	18.655	100,00%	93.543.628
R - Kunst, Unterh. u. Erholung	6.690	99,99%	139.728.600
P - Erziehung u. Unterricht	4.799	100,00%	39.566.455
Q - Gesundheits- und u. Sozialwesen	4.767	100,00%	19.451.279
C - Herst. v. Waren	3.664	100,00%	61.081.732
N - Erbringung w. Dienstleistungen	3.475	99,97%	85.311.751
M - Erbringung t. DL	3.426	100,00%	49.119.999
L - Grundstücks- und u. Wohnungswesen	2.265	100,00%	36.523.119
F - Bau	1.689	100,00%	15.378.274
H - Verkehr u. Lagerei	1.176	100,00%	75.702.695
J - Information u. Kommunikation	954	100,00%	20.380.888
A - Land- u. Forstw.	622	100,00%	5.969.019
Sonstige	807	100,00%	20.024.003
Gesamt	110.480	99,99%	2.261.334.099



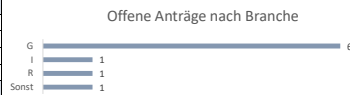
2b) Ausgezählte Anträge nach Bundesland

Bundesland	Anzahl	Anteil	Auszahlungsbetrag
Wien	20.480	99,99%	601.260.955
Niederösterreich	19.309	99,99%	299.736.146
Oberösterreich	16.878	100,00%	295.454.448
Steiermark	15.501	100,00%	266.321.208
Tirol	13.060	99,97%	304.597.352
Salzburg	9.390	99,98%	214.488.986
Kärnten	7.591	100,00%	112.668.902
Vorarlberg	4.644	100,00%	104.905.408
Burgenland	3.627	100,00%	61.900.694
Gesamt	110.480	99,99%	2.261.334.099



3a) Offene Anträge nach Branche

Branche	Anzahl	Anteil	Auszahlungsbetrag
G - Handel; Instandh. u. Reparatur v. KFZ	6	0,02%	2.393.469
I - Beherbergung u. Gastronomie	1	0,00%	33.938
R - Kunst, Unterh. u. Erholung	1	0,01%	2.300
Sonstige	1	0,00%	2.300
Gesamt	9	0,01%	2.432.007



3b) Offene Anträge nach Bundesland

Bundesland	Anzahl	Anteil	Auszahlungsbetrag
Tirol	4	0,03%	838.538
Wien	2	0,01%	271.880
Salzburg	2	0,02%	521.589
Niederösterreich	1	0,01%	800.000
Burgenland	0	0,00%	0
Kärnten	0	0,00%	0
Vorarlberg	0	0,00%	0
Steiermark	0	0,00%	0
Oberösterreich	0	0,00%	0
Gesamt	9	0,01%	2.432.007

