

Übersicht Umsatzeratz November

Stichtag 15.9.2023

1) Gesamtübersicht

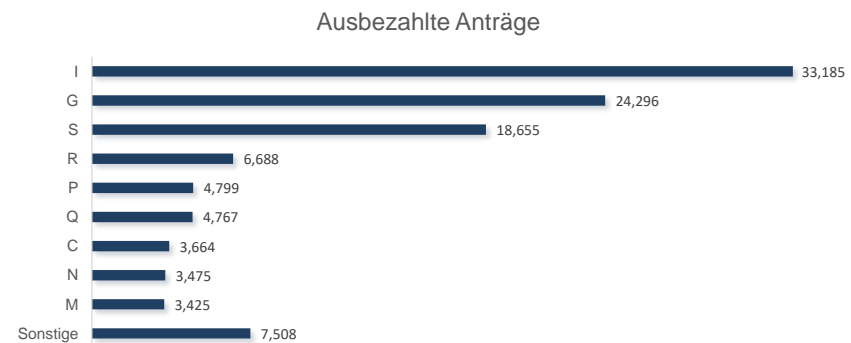
	beantragt Gesamt	ausgezahlt Gesamt
Anzahl Antragssteller	109,594	109,567
Anzahl Anträge	110,491	110,462
Auszahlungsbetrag	2,264,207,189	2,259,594,230

Quote ausbezahlte Antragsteller
100.0%

	Quantilswerte					
	Ø Höhe	25% Quantil	50% Quantil	75% Quantil	90% Quantil	99% Quantil
Auszahlungsbetrag je Antragssteller	20,623	2,300	3,750	13,482	38,502	314,513

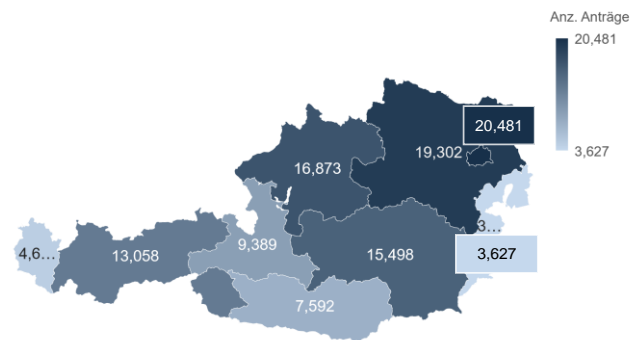
2a) Ausbezahlte Anträge nach Branchen

Branche	Anzahl Anträge	Auszahlungsbetrag in EUR
I - Beherbergung u. Gastronomie	33,185	1,057,818,699
G - Handel; Instandh. u. Reparatur v. KFZ	24,296	540,600,602
S - Erbringung sonst. DL	18,655	93,543,628
R - Kunst, Unterh. u. Erholung	6,688	139,554,731
P - Erziehung u. Unterricht	4,799	39,417,217
Q - Gesundheits- und u. Sozialwesen	4,767	19,451,279
C - Herst. v. Waren	3,664	61,067,826
N - Erbringung w. Dienstleistungen	3,475	85,068,237
M - Erbringung t. DL	3,425	49,062,744
Sonstige	7,508	174,009,268
Summe	110,462	2,259,594,230



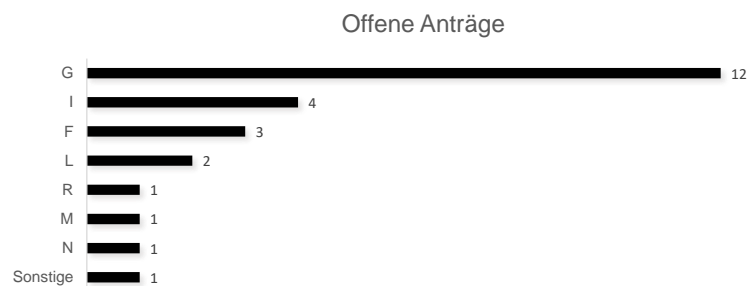
2b) Ausbezahlte Anträge nach Bundesländer

Bundesland	Anzahl Anträge	Auszahlungsbetrag in EUR
Wien	20,481	601,177,270
Niederösterreich	19,302	298,826,865
Oberösterreich	16,873	295,295,016
Steiermark	15,498	266,979,516
Tirol	13,058	303,538,178
Salzburg	9,389	214,391,291
Kärnten	7,592	112,651,864
Burgenland	3,627	61,878,779
Vorarlberg	4,642	104,855,452
Summe	110,462	2,259,594,230



3a) Offene Anträge nach Branchen

Branche	Anzahl Anträge	Auszahlungsbetrag in EUR
G - Handel; Instandh. u. Reparatur v. KFZ	12	3,451,785
I - Beherbergung u. Gastronomie	4	645,140
F - Bau	3	404,992
L - Grundstücks- und u. Wohnungswesen	2	20,985
R - Kunst, Unterh. u. Erholung	1	2,300
M - Erbringung t. DL	1	8,676
N - Erbringung w. Dienstleistungen	1	0
Sonstige	1	2,300
Summe	25	4,536,178



3b) Offene Anträge nach Bundesländer

Bundesland	Anzahl Anträge	Auszahlungsbetrag in EUR
Wien	4	295,656
Niederösterreich	6	1,297,777
Oberösterreich	2	152,769
Steiermark	3	281,382
Tirol	7	1,685,945
Salzburg	2	820,350
Kärnten	1	2,300
Burgenland	0	0
Vorarlberg	0	0
Summe	25	4,536,178

