

1) Übersicht

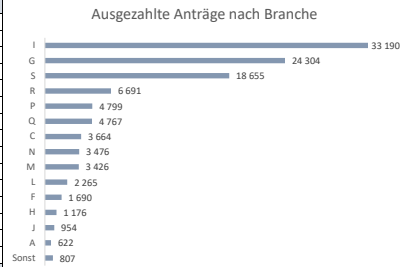
	Beantragt	Ausgezahlt
Anzahl Antragsteller	109 593	109 589
Anzahl Anträge	110 490	110 486
Auszahlungsbetrag	2 263 616 785	2 262 191 678

Auszahlungsbetrag je Antragsteller	Durchschnitt	25. Quantil	50. Quantil	75. Quantil	90. Quantil	99. Quantil
	20 643	2 300	3 757	13 496	38 550	314 691

Median-Dauer bis zur Genehmigung in Tagen	6
Anteil ausbezahlter Antragsteller	100,00%

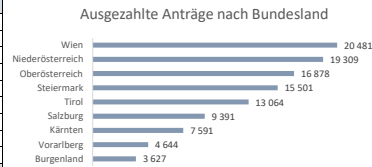
2a) Ausgezählte Anträge nach Branche

Branche	Anzahl	Anteil	Auszahlungsbetrag
I - Beherbergung u. Gastronomie	33 190	100,00%	1 058 036 394
G - Handel; Instandh. u. Reparatur v. KFZ	24 304	99,99%	542 164 811
S - Erbringung sonst. DL	18 655	100,00%	93 557 765
R - Kunst, Unterh. u. Erholung	6 691	100,00%	139 735 984
P - Erziehung u. Unterricht	4 799	100,00%	39 568 755
Q - Gesundheits- und u. Sozialwesen	4 767	100,00%	19 453 579
C - Herst. v. Waren	3 664	100,00%	61 084 032
N - Erbringung w. Dienstleistungen	3 476	100,00%	85 337 451
M - Erbringung t. DL	3 426	100,00%	49 172 798
L - Grundstücks- und u. Wohnungswesen	2 265	100,00%	36 537 575
F - Bau	1 690	100,00%	15 422 801
H - Verkehr u. Lagerei	1 176	100,00%	75 702 695
J - Information u. Kommunikation	954	100,00%	20 380 888
A - Land- u. Forstw.	622	100,00%	5 969 019
Sonstige	807	100,00%	20 067 132
Gesamt	110 486	100,00%	2 262 191 678



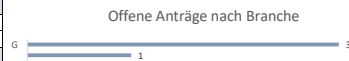
2b) Ausgezählte Anträge nach Bundesland

Bundesland	Anzahl	Anteil	Auszahlungsbetrag
Wien	20 481	100,00%	601 517 659
Niederösterreich	19 309	99,99%	299 771 449
Oberösterreich	16 878	100,00%	295 465 948
Steiermark	15 501	100,00%	266 325 808
Tirol	13 064	99,99%	305 009 757
Salzburg	9 391	99,99%	214 514 685
Kärnten	7 591	100,00%	112 706 748
Vorarlberg	4 644	100,00%	104 964 830
Burgenland	3 627	100,00%	61 914 795
Gesamt	110 486	100,00%	2 262 191 678



3a) Offene Anträge nach Branche

Branche	Anzahl	Anteil	Auszahlungsbetrag
G - Handel; Instandh. u. Reparatur v. KFZ	3	0,01%	1 391 169
I - Beherbergung u. Gastronomie	1	0,00%	33 938
Gesamt	4	0,00%	1 425 107



3b) Offene Anträge nach Bundesland

Bundesland	Anzahl	Anteil	Auszahlungsbetrag
Niederösterreich	1	0,01%	800 000
Wien	1	0,00%	71 880
Tirol	1	0,01%	33 938
Salzburg	1	0,01%	519 289
Kärnten	0	0,00%	0
Vorarlberg	0	0,00%	0
Burgenland	0	0,00%	0
Oberösterreich	0	0,00%	0
Steiermark	0	0,00%	0
Gesamt	4	0,00%	1 425 107

