

1) Übersicht

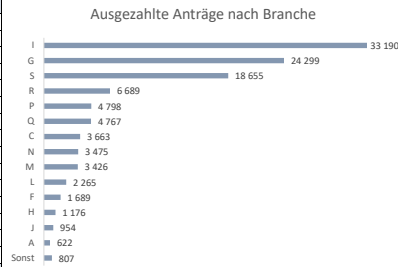
	Beantragt	Ausgezahlt
Anzahl Antragsteller	109 590	109 580
Anzahl Anträge	110 487	110 475
Auszahlungsbetrag	2 263 687 307	2 261 126 616

Auszahlungsbetrag je Antragsteller	Durchschnitt	25. Quantil	50. Quantil	75. Quantil	90. Quantil	99. Quantil
	20 634	2 300	3 753	13 490	38 526	314 492

Median-Dauer bis zur Genehmigung in Tagen	6
Anteil ausbezahlter Antragsteller	99,99%

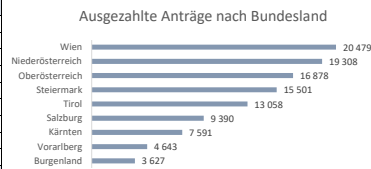
2a) Ausgezählte Anträge nach Branche

Branche	Anzahl	Anteil	Auszahlungsbetrag
I - Beherbergung u. Gastronomie	33 190	100,00%	1 058 017 561
G - Handel; Instandh. u. Reparatur v. KFZ	24 299	99,98%	541 592 488
S - Erbringung sonst. DL	18 655	100,00%	93 543 628
R - Kunst, Unterh. u. Erholung	6 689	99,99%	139 607 391
P - Erziehung u. Unterricht	4 798	99,98%	39 462 266
Q - Gesundheits- und u. Sozialwesen	4 767	100,00%	19 451 279
C - Herst. v. Waren	3 663	99,97%	61 054 937
N - Erbringung w. Dienstleistungen	3 475	99,97%	85 302 045
M - Erbringung t. DL	3 426	100,00%	49 119 999
L - Grundstücks- und u. Wohnungswesen	2 265	99,96%	36 520 143
F - Bau	1 689	100,00%	15 378 274
H - Verkehr u. Lagerei	1 176	100,00%	75 702 695
J - Information u. Kommunikation	954	100,00%	20 380 888
A - Land- u. Forstw.	622	100,00%	5 969 019
Sonstige	807	100,00%	20 024 003
<b>Gesamt</b>	<b>110 475</b>	<b>99,99%</b>	<b>2 261 126 616</b>



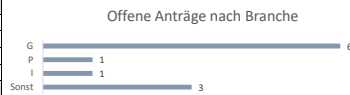
2b) Ausgezählte Anträge nach Bundesland

Bundesland	Anzahl	Anteil	Auszahlungsbetrag
Wien	20 479	99,99%	601 001 192
Niederösterreich	19 308	99,99%	299 974 480
Oberösterreich	16 878	100,00%	295 451 040
Steiermark	15 501	100,00%	266 312 675
Tirol	13 058	99,96%	304 448 360
Salzburg	9 390	99,98%	214 466 164
Kärnten	7 591	100,00%	112 668 902
Vorarlberg	4 643	100,00%	104 903 108
Burgenland	3 627	100,00%	61 900 694
<b>Gesamt</b>	<b>110 475</b>	<b>99,99%</b>	<b>2 261 126 616</b>



3a) Offene Anträge nach Branche

Branche	Anzahl	Anteil	Auszahlungsbetrag
G - Handel; Instandh. u. Reparatur v. KFZ	6	0,02%	2 391 169
P - Erziehung u. Unterricht	1	0,02%	104 189
I - Beherbergung u. Gastronomie	1	0,00%	33 938
Sonstige	3	0,01%	29 095
<b>Gesamt</b>	<b>11</b>	<b>0,01%</b>	<b>2 558 391</b>



3b) Offene Anträge nach Bundesland

Bundesland	Anzahl	Anteil	Auszahlungsbetrag
Tirol	5	0,04%	938 127
Wien	3	0,01%	298 675
Niederösterreich	2	0,01%	802 300
Salzburg	1	0,01%	519 289
Kärnten	0	0,00%	0
Vorarlberg	0	0,00%	0
Burgenland	0	0,00%	0
Oberösterreich	0	0,00%	0
Steiermark	0	0,00%	0
<b>Gesamt</b>	<b>11</b>	<b>0,01%</b>	<b>2 558 391</b>

