

1) Übersicht

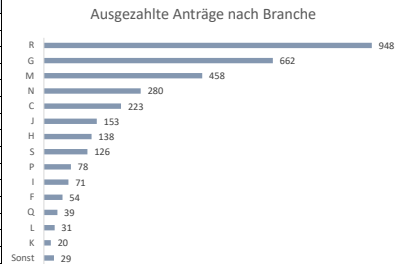
	Beantragt	Ausgezahlt
Anzahl Antragsteller	3 321	3 310
Anzahl Anträge	3 321	3 310
Auszahlungsbetrag	120 958 771	120 422 236

Auszahlungsbetrag je Antragsteller	Durchschnitt	25. Quantil	50. Quantil	75. Quantil	90. Quantil	99. Quantil
	36 381	2 300	4 283	18 004	79 569	696 718

Median-Dauer bis zur Genehmigung in Tagen	43
Anteil ausbezahlter Antragsteller	99,67%

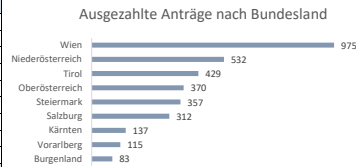
2a) Ausgezählte Anträge nach Branche

Branche	Anzahl	Anteil	Auszahlungsbetrag
R - Kunst, Unterh. u. Erholung	948	99,58%	6 638 015
G - Handel; Instandh. u. Reparatur v. KFZ	662	99,55%	53 990 522
M - Erbringung t. DL	458	99,78%	8 736 452
N - Erbringung w. Dienstleistungen	280	100,00%	15 377 330
C - Herst. v. Waren	223	100,00%	12 814 404
J - Information u. Kommunikation	153	98,71%	4 819 817
H - Verkehr u. Lagerei	138	100,00%	4 506 034
S - Erbringung sonst. DL	126	99,21%	3 920 821
P - Erziehung u. Unterricht	78	100,00%	777 004
I - Beherbergung u. Gastronomie	71	100,00%	4 093 720
F - Bau	54	100,00%	2 060 944
Q - Gesundheits- und u. Sozialwesen	39	100,00%	196 693
L - Grundstücks- und u. Wohnungswesen	31	100,00%	1 278 640
K - Erbringung von Finanz- und u. DL	20	100,00%	450 047
Sonstige	29	100,00%	761 792
Gesamt	3 310	99,67%	120 422 236



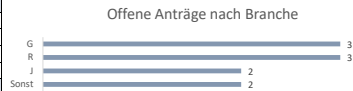
2b) Ausgezählte Anträge nach Bundesland

Bundesland	Anzahl	Anteil	Auszahlungsbetrag
Wien	975	99,80%	34 352 329
Niederösterreich	532	99,63%	16 135 864
Tirol	429	99,08%	18 300 533
Oberösterreich	370	100,00%	16 145 714
Steiermark	357	100,00%	9 648 352
Salzburg	312	99,05%	13 800 586
Kärnten	137	100,00%	4 890 067
Vorarlberg	115	100,00%	4 277 634
Burgenland	83	100,00%	2 871 157
Gesamt	3 310	99,67%	120 422 236



3a) Offene Anträge nach Branche

Branche	Anzahl	Anteil	Auszahlungsbetrag
G - Handel; Instandh. u. Reparatur v. KFZ	3	0,45%	335 300
R - Kunst, Unterh. u. Erholung	3	0,32%	11 692
J - Information u. Kommunikation	2	1,29%	57 587
Sonstige	2	0,13%	129 352
Gesamt	10	0,30%	533 931



3b) Offene Anträge nach Bundesland

Bundesland	Anzahl	Anteil	Auszahlungsbetrag
Tirol	3	0,69%	326 117
Salzburg	3	0,95%	69 070
Niederösterreich	2	0,37%	10 064
Wien	2	0,20%	128 681
Kärnten	0	0,00%	0
Steiermark	0	0,00%	0
Burgenland	0	0,00%	0
Vorarlberg	0	0,00%	0
Oberösterreich	0	0,00%	0
Gesamt	10	0,30%	533 931

