

Übersicht Umsatzerstatt indirekt

Stichtag 15.9.2023

1) Gesamtübersicht

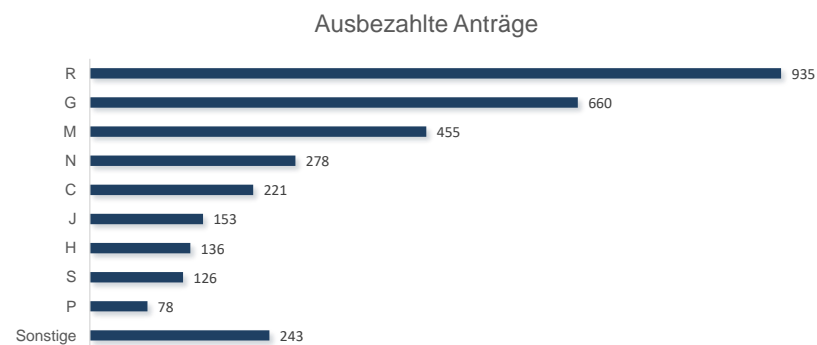
	beantragt Gesamt	ausgezahlt Gesamt
Anzahl Antragssteller	3,321	3,285
Anzahl Anträge	3,321	3,285
Auszahlungsbetrag	121,427,668	118,653,825

Quote ausbezahlte Antragsteller
98.9%

	Quantilswerte					
	Ø Höhe	25% Quantil	50% Quantil	75% Quantil	90% Quantil	99% Quantil
Auszahlungsbetrag je Antragssteller	36,120	2,300	4,248	17,873	78,141	699,063

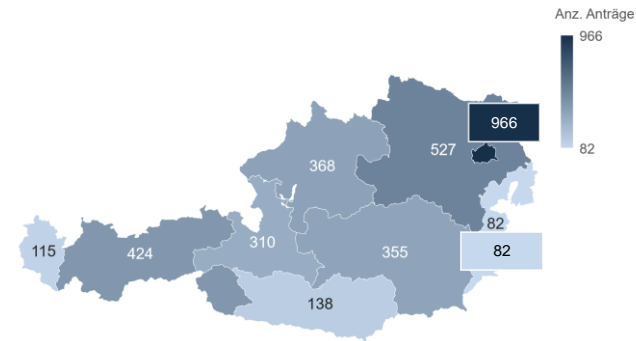
2a) Ausbezahlte Anträge nach Branchen

Branche	Anzahl Anträge	Auszahlungsbetrag in EUR
R - Kunst, Unterh. u. Erholung	935	6,381,394
G - Handel; Instandh. u. Reparatur v. KFZ	660	53,691,048
M - Erbringung t. DL	455	8,390,705
N - Erbringung w. Dienstleistungen	278	15,266,669
C - Herst. v. Waren	221	12,661,261
J - Information u. Kommunikation	153	4,819,817
H - Verkehr u. Lagerei	136	3,911,982
S - Erbringung sonst. DL	126	3,920,821
P - Erziehung u. Unterricht	78	777,004
Sonstige	243	8,833,124
Summe	3,285	118,653,825



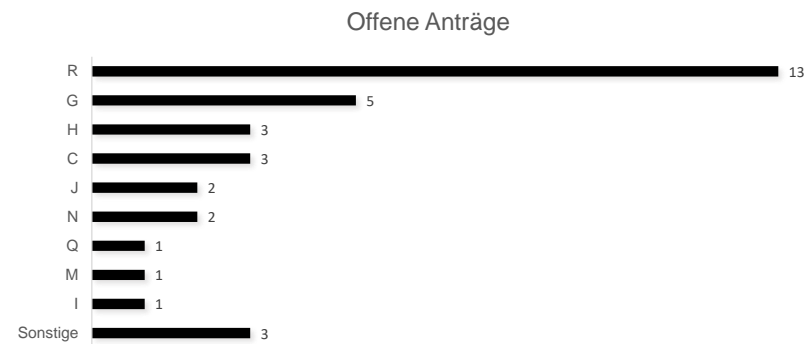
2b) Ausbezahlte Anträge nach Bundesländer

Bundesland	Anzahl Anträge	Auszahlungsbetrag in EUR
Wien	966	33,074,550
Niederösterreich	527	16,070,946
Oberösterreich	368	16,134,702
Steiermark	355	9,633,734
Tirol	424	18,240,468
Salzburg	310	13,764,765
Kärnten	138	4,892,772
Burgenland	82	2,851,359
Vorarlberg	115	3,990,530
Summe	3,285	118,653,825



3a) Offene Anträge nach Branchen

Branche	Anzahl Anträge	Auszahlungsbetrag in EUR
R - Kunst, Unterh. u. Erholung	13	371,458
G - Handel; Instandh. u. Reparatur v. KFZ	5	1,109,891
H - Verkehr u. Lagerei	3	619,177
C - Herst. v. Waren	3	60,915
J - Information u. Kommunikation	2	69,521
N - Erbringung w. Dienstleistungen	2	24,992
Q - Gesundheits- und u. Sozialwesen	1	7,549
M - Erbringung t. DL	1	123,322
I - Beherbergung u. Gastronomie	1	2,300
Sonstige	3	258,264
Summe	34	2,647,389



3b) Offene Anträge nach Bundesländer

Bundesland	Anzahl Anträge	Auszahlungsbetrag in EUR
Wien	12	1,270,936
Niederösterreich	4	142,369
Oberösterreich	0	0
Steiermark	2	20,401
Tirol	7	910,997
Salzburg	6	255,517
Kärnten	0	0
Burgenland	3	47,169
Vorarlberg	0	0
Summe	34	2,647,389

