

1) Übersicht

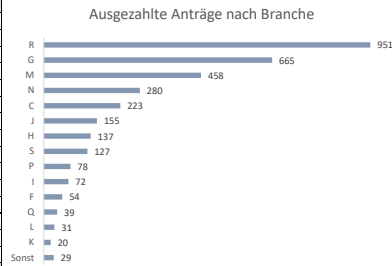
	Beantragt	Ausgezahlt
Anzahl Antragsteller	3 321	3 319
Anzahl Anträge	3 321	3 319
Auszahlungsbetrag	121 400 955	121 159 059

Auszahlungsbetrag je Antragsteller	Durchschnitt	25. Quantil	50. Quantil	75. Quantil	90. Quantil	99. Quantil
	36 505	2 300	4 295	18 226	79 700	701 197

Median-Dauer bis zur Genehmigung in Tagen	44
Anteil ausbezahlter Antragsteller	99,94%

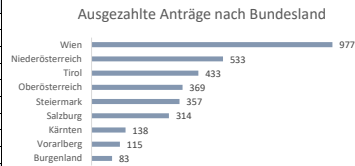
2a) Ausgezählte Anträge nach Branche

Branche	Anzahl	Anteil	Auszahlungsbetrag
R - Kunst, Unterh. u. Erholung	951	100,00%	6 648 277
G - Handel; Instandh. u. Reparatur v. KFZ	665	99,85%	54 445 925
M - Erbringung t. DL	458	99,78%	8 736 452
N - Erbringung w. Dienstleistungen	280	100,00%	15 377 330
C - Herst. v. Waren	223	100,00%	12 856 345
J - Information u. Kommunikation	155	100,00%	4 877 404
H - Verkehr u. Lagerei	137	100,00%	4 457 214
S - Erbringung sonst. DL	127	100,00%	3 925 343
P - Erziehung u. Unterricht	78	100,00%	777 004
I - Beherbergung u. Gastronomie	72	100,00%	4 309 648
F - Bau	54	100,00%	2 060 944
Q - Gesundheits- und u. Sozialwesen	39	100,00%	196 693
L - Grundstücks- und u. Wohnungswesen	31	100,00%	1 278 640
K - Erbringung von Finanz- und u. DL	20	100,00%	450 047
Sonstige	29	100,00%	761 792
Gesamt	3 319	99,94%	121 159 059




2b) Ausgezählte Anträge nach Bundesland

Bundesland	Anzahl	Anteil	Auszahlungsbetrag
Wien	977	99,90%	34 401 090
Niederösterreich	533	100,00%	16 144 889
Tirol	433	100,00%	18 562 237
Oberösterreich	369	100,00%	16 096 894
Steiermark	357	100,00%	9 648 352
Salzburg	314	99,68%	14 050 811
Kärnten	138	100,00%	5 105 995
Vorarlberg	115	100,00%	4 277 634
Burgenland	83	100,00%	2 871 157
Gesamt	3 319	99,94%	121 159 059



3a) Offene Anträge nach Branche

Branche	Anzahl	Anteil	Auszahlungsbetrag
M - Erbringung t. DL	1	0,22%	123 322
G - Handel; Instandh. u. Reparatur v. KFZ	1	0,15%	118 575
Sonstige	0	0,00%	0
Gesamt	2	0,06%	241 897



3b) Offene Anträge nach Bundesland

Bundesland	Anzahl	Anteil	Auszahlungsbetrag
Wien	1	0,10%	123 322
Salzburg	1	0,32%	118 575
Tirol	0	0,00%	0
Kärnten	0	0,00%	0
Niederösterreich	0	0,00%	0
Steiermark	0	0,00%	0
Burgenland	0	0,00%	0
Vorarlberg	0	0,00%	0
Oberösterreich	0	0,00%	0
Gesamt	2	0,06%	241 897

