

1) Übersicht

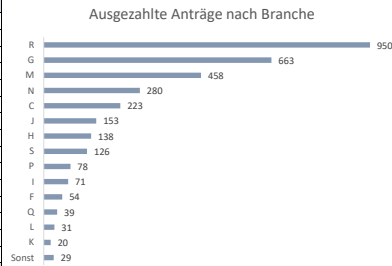
	Beantragt	Ausgezahlt
Anzahl Antragsteller	3 321	3 313
Anzahl Anträge	3 321	3 313
Auszahlungsbetrag	120 972 982	120 469 196

Auszahlungsbetrag je Antragsteller	Durchschnitt	25. Quantil	50. Quantil	75. Quantil	90. Quantil	99. Quantil
	36 363	2 300	4 286	18 008	79 530	696 108

Median-Dauer bis zur Genehmigung in Tagen	43
Anteil ausbezahlter Antragsteller	99,76%

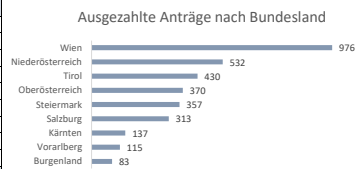
2a) Ausgezählte Anträge nach Branche

Branche	Anzahl	Anteil	Auszahlungsbetrag
R - Kunst, Unterh. u. Erholung	950	99,79%	6 645 977
G - Handel; Instandh. u. Reparatur v. KFZ	663	99,70%	54 029 520
M - Erbringung t. DL	458	99,78%	8 736 452
N - Erbringung w. Dienstleistungen	280	100,00%	15 377 330
C - Herst. v. Waren	223	100,00%	12 814 404
J - Information u. Kommunikation	153	98,71%	4 819 817
H - Verkehr u. Lagerei	138	100,00%	4 506 034
S - Erbringung sonst. DL	126	99,21%	3 920 821
P - Erziehung u. Unterricht	78	100,00%	777 004
I - Beherbergung u. Gastronomie	71	100,00%	4 093 720
F - Bau	54	100,00%	2 060 944
Q - Gesundheits- und u. Sozialwesen	39	100,00%	196 693
L - Grundstücks- und u. Wohnungswesen	31	100,00%	1 278 640
K - Erbringung von Finanz- und u. DL	20	100,00%	450 047
Sonstige	29	100,00%	761 792
<b>Gesamt</b>	<b>3 313</b>	<b>99,76%</b>	<b>120 469 196</b>



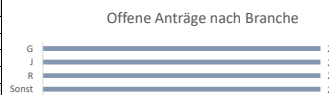
2b) Ausgezählte Anträge nach Bundesland

Bundesland	Anzahl	Anteil	Auszahlungsbetrag
Wien	976	99,90%	34 357 688
Niederösterreich	532	99,63%	16 135 864
Tirol	430	99,31%	18 303 137
Oberösterreich	370	100,00%	16 159 925
Steiermark	357	100,00%	9 648 352
Salzburg	313	99,37%	13 825 372
Kärnten	137	100,00%	4 890 067
Vorarlberg	115	100,00%	4 277 634
Burgenland	83	100,00%	2 871 157
<b>Gesamt</b>	<b>3 313</b>	<b>99,76%</b>	<b>120 469 196</b>



3a) Offene Anträge nach Branche

Branche	Anzahl	Anteil	Auszahlungsbetrag
G - Handel; Instandh. u. Reparatur v. KFZ	2	0,30%	310 514
J - Information u. Kommunikation	2	1,29%	57 587
R - Kunst, Unterh. u. Erholung	2	0,21%	6 334
Sonstige	2	0,13%	129 352
<b>Gesamt</b>	<b>8</b>	<b>0,24%</b>	<b>503 786</b>



3b) Offene Anträge nach Bundesland

Bundesland	Anzahl	Anteil	Auszahlungsbetrag
Tirol	3	0,69%	326 117
Niederösterreich	2	0,37%	10 064
Salzburg	2	0,63%	44 283
Wien	1	0,10%	123 322
Kärnten	0	0,00%	0
Vorarlberg	0	0,00%	0
Burgenland	0	0,00%	0
Steiermark	0	0,00%	0
Oberösterreich	0	0,00%	0
<b>Gesamt</b>	<b>8</b>	<b>0,24%</b>	<b>503 786</b>

