

1) Übersicht

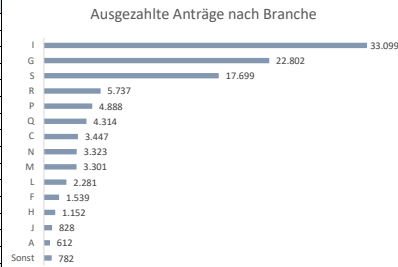
	Beantragt	Ausgezahlt
Anzahl Antragsteller	105.594	105.584
Anzahl Anträge	105.814	105.804
Auszahlungsbetrag	1.022.541.868	1.021.827.493

Auszahlungsbetrag je Antragsteller	Durchschnitt	25. Quantil	50. Quantil	75. Quantil	90. Quantil	99. Quantil
	9.678	500	2.300	6.308	20.158	135.926

Median-Dauer bis zur Genehmigung in Tagen	14
Anteil ausbezahlter Antragsteller	99,99%

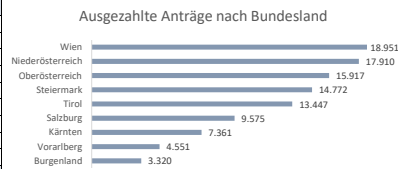
2a) Ausgezählte Anträge nach Branche

Branche	Anzahl	Anteil	Auszahlungsbetrag
I - Beherbergung u. Gastronomie	33.099	99,99%	594.989.329
G - Handel; Instandh. u. Reparatur v. KFZ	22.802	99,99%	122.544.363
S - Erbringung sonst. DL	17.699	99,99%	25.624.224
R - Kunst, Unterh. u. Erholung	5.737	99,97%	55.147.334
P - Erziehung u. Unterricht	4.888	99,98%	30.973.242
Q - Gesundheits- und u. Sozialwesen	4.314	100,00%	6.331.134
C - Herst. v. Waren	3.447	100,00%	23.286.194
N - Erbringung w. Dienstleistungen	3.323	99,97%	38.482.662
M - Erbringung t. DL	3.301	100,00%	23.011.608
L - Grundstücks- und u. Wohnungswesen	2.281	100,00%	24.381.369
F - Bau	1.539	100,00%	6.306.312
H - Verkehr u. Lagerei	1.152	100,00%	51.880.283
J - Information u. Kommunikation	828	100,00%	7.804.695
A - Land- u. Forstw.	612	100,00%	2.956.204
Sonstige	782	100,00%	8.108.540
Gesamt	105.804	99,99%	1.021.827.493



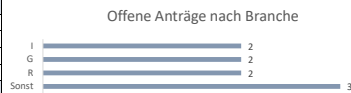
2b) Ausgezählte Anträge nach Bundesland

Bundesland	Anzahl	Anteil	Auszahlungsbetrag
Wien	18.951	99,98%	200.939.608
Niederösterreich	17.910	100,00%	108.735.707
Oberösterreich	15.917	99,99%	108.058.248
Steiermark	14.772	99,99%	110.039.782
Tirol	13.447	99,99%	214.252.698
Salzburg	9.575	99,98%	138.314.879
Kärnten	7.361	100,00%	57.866.102
Vorarlberg	4.551	100,00%	64.590.977
Burgenland	3.320	100,00%	19.029.493
Gesamt	105.804	99,99%	1.021.827.493



3a) Offene Anträge nach Branche

Branche	Anzahl	Anteil	Auszahlungsbetrag
I - Beherbergung u. Gastronomie	2	0,01%	228.047
G - Handel; Instandh. u. Reparatur v. KFZ	2	0,01%	218.625
R - Kunst, Unterh. u. Erholung	2	0,03%	26.319
Sonstige	3	0,01%	230.234
Gesamt	9	0,01%	703.226



3b) Offene Anträge nach Bundesland

Bundesland	Anzahl	Anteil	Auszahlungsbetrag
Wien	3	0,02%	259.518
Oberösterreich	2	0,01%	32.636
Salzburg	2	0,02%	218.615
Steiermark	1	0,01%	25.819
Tirol	1	0,01%	166.638
Burgenland	0	0,00%	0
Kärnten	0	0,00%	0
Vorarlberg	0	0,00%	0
Niederösterreich	0	0,00%	0
Gesamt	9	0,01%	703.226

