

Lockdown-Umsatzersatz (Dezember)
26.04.2024

1) Übersicht

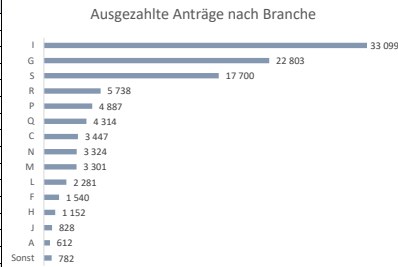
	Beantragt	Ausgezahlt
Anzahl Antragsteller	105 595	105 588
Anzahl Anträge	105 815	105 808
Auszahlungsbetrag	1 022 506 749	1 022 026 510

Auszahlungsbetrag je Antragsteller	Durchschnitt	25. Quantil	50. Quantil	75. Quantil	90. Quantil	99. Quantil
	9 679	500	2 300	6 311	20 161	135 925

Median-Dauer bis zur Genehmigung in Tagen	14
Anteil ausbezahlter Antragsteller	99,99%

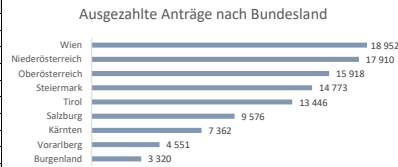
2a) Ausgezählte Anträge nach Branche

Branche	Anzahl	Anteil	Auszahlungsbetrag
I - Beherbergung u. Gastronomie	33 099	99,99%	595 066 433
G - Handel; Instandh. u. Reparatur v. KFZ	22 803	100,00%	122 582 722
S - Erbringung sonst. DL	17 700	100,00%	25 639 290
R - Kunst, Unterh. u. Erholung	5 738	99,97%	55 152 434
P - Erziehung u. Unterricht	4 887	99,98%	30 974 042
Q - Gesundheits- und u. Sozialwesen	4 314	100,00%	6 331 134
C - Herst. v. Waren	3 447	100,00%	23 286 694
N - Erbringung w. Dienstleistungen	3 324	100,00%	38 521 760
M - Erbringung t. DL	3 301	99,97%	23 015 690
L - Grundstücks- und u. Wohnungswesen	2 281	100,00%	24 383 669
F - Bau	1 540	100,00%	6 318 961
H - Verkehr u. Lagerei	1 152	100,00%	51 880 283
J - Information u. Kommunikation	828	100,00%	7 804 695
A - Land- u. Forstw.	612	100,00%	2 960 163
Sonstige	782	100,00%	8 108 540
Gesamt	105 808	99,99%	1 022 026 510



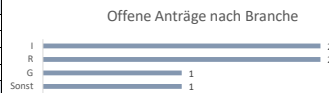
2b) Ausgezählte Anträge nach Bundesland

Bundesland	Anzahl	Anteil	Auszahlungsbetrag
Wien	18 952	99,99%	200 961 111
Niederösterreich	17 910	100,00%	108 752 227
Oberösterreich	15 918	99,99%	108 097 044
Steiermark	14 773	99,99%	110 071 106
Tirol	13 446	99,99%	214 269 247
Salzburg	9 576	99,99%	138 323 233
Kärnten	7 362	99,99%	57 919 178
Vorarlberg	4 551	100,00%	64 601 669
Burgenland	3 320	100,00%	19 031 695
Gesamt	105 808	99,99%	1 022 026 510



3a) Offene Anträge nach Branche

Branche	Anzahl	Anteil	Auszahlungsbetrag
I - Beherbergung u. Gastronomie	2	0,01%	228 047
R - Kunst, Unterh. u. Erholung	2	0,03%	28 119
G - Handel; Instandh. u. Reparatur v. KFZ	1	0,00%	218 115
Sonstige	1	0,00%	3 657
Gesamt	6	0,01%	477 939



3b) Offene Anträge nach Bundesland

Bundesland	Anzahl	Anteil	Auszahlungsbetrag
Wien	1	0,01%	61 410
Kärnten	1	0,01%	3 657
Oberösterreich	1	0,01%	2 300
Tirol	1	0,01%	166 638
Steiermark	1	0,01%	25 819
Salzburg	1	0,01%	218 115
Niederösterreich	0	0,00%	0
Burgenland	0	0,00%	0
Vorarlberg	0	0,00%	0
Gesamt	6	0,01%	477 939

