

Lockdown-Umsatzersatz (Dezember)

17.11.2023

1) Übersicht

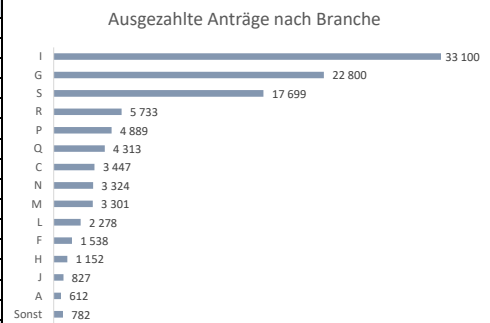
	Beantragt	Ausgezahlt
Anzahl Antragsteller	105 594	105 575
Anzahl Anträge	105 814	105 795
Auszahlungsbetrag	1 022 411 039	1 021 708 323

	Durchschnitt	25. Quantil	50. Quantil	75. Quantil	90. Quantil	99. Quantil
Auszahlungsbetrag je Antragsteller	9 678	500	2 300	6 305	20 154	135 966

Median-Dauer bis zur Genehmigung in Tagen	14
Anteil ausbezahlter Antragsteller	99,98%

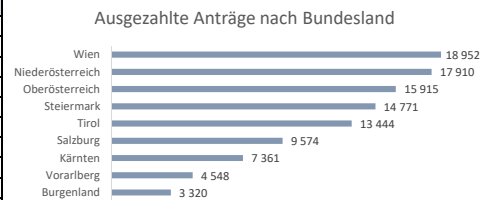
2a) Ausgezählte Anträge nach Branche

Branche	Anzahl	Anteil	Auszahlungsbetrag
I - Beherbergung u. Gastronomie	33 100	99,99%	594 934 160
G - Handel; Instandh. u. Reparatur v. KFZ	22 800	99,98%	122 425 967
S - Erbringung sonst. DL	17 699	99,99%	25 625 619
R - Kunst, Unterh. u. Erholung	5 733	99,93%	55 077 986
P - Erziehung u. Unterricht	4 889	99,98%	30 973 749
Q - Gesundheits- und u. Sozialwesen	4 313	100,00%	6 327 481
C - Herst. v. Waren	3 447	100,00%	23 274 268
N - Erbringung w. Dienstleistungen	3 324	99,97%	38 473 426
M - Erbringung t. DL	3 301	100,00%	22 988 141
L - Grundstücks- und u. Wohnungswesen	2 278	99,96%	24 379 783
F - Bau	1 538	99,94%	6 211 462
H - Verkehr u. Lagerei	1 152	99,91%	52 084 882
J - Information u. Kommunikation	827	100,00%	7 866 655
A - Land- u. Forstw.	612	100,00%	2 956 204
Sonstige	782	100,00%	8 108 540
Gesamt	105 795	99,98%	1 021 708 323



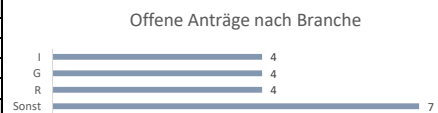
2b) Ausgezählte Anträge nach Bundesland

Bundesland	Anzahl	Anteil	Auszahlungsbetrag
Wien	18 952	99,97%	200 969 239
Niederösterreich	17 910	99,99%	108 730 616
Oberösterreich	15 915	99,97%	108 077 367
Steiermark	14 771	100,00%	110 026 618
Tirol	13 444	99,97%	214 217 901
Salzburg	9 574	99,99%	138 307 917
Kärnten	7 361	100,00%	57 916 458
Vorarlberg	4 548	99,96%	64 435 480
Burgenland	3 320	100,00%	19 026 728
Gesamt	105 795	99,98%	1 021 708 323



3a) Offene Anträge nach Branche

Branche	Anzahl	Anteil	Auszahlungsbetrag
I - Beherbergung u. Gastronomie	4	0,01%	267 877
G - Handel; Instandh. u. Reparatur v. KFZ	4	0,02%	99 946
R - Kunst, Unterh. u. Erholung	4	0,07%	2 300
Sonstige	7	0,02%	332 592
Gesamt	19	0,02%	702 716



3b) Offene Anträge nach Bundesland

Bundesland	Anzahl	Anteil	Auszahlungsbetrag
Wien	6	0,03%	270 603
Oberösterreich	4	0,03%	146 554
Tirol	4	0,03%	200 483
Niederösterreich	2	0,01%	4 707
Vorarlberg	2	0,04%	80 369
Salzburg	1	0,01%	0
Steiermark	0	0,00%	0
Burgenland	0	0,00%	0
Kärnten	0	0,00%	0
Gesamt	19	0,02%	702 716

