

# Übersicht Umsatzeratz Dezember

Stichtag 15.9.2023

COFAG  
COVID-19 Finanzierungsagentur  
des Bundes GmbH

## 1) Gesamtübersicht

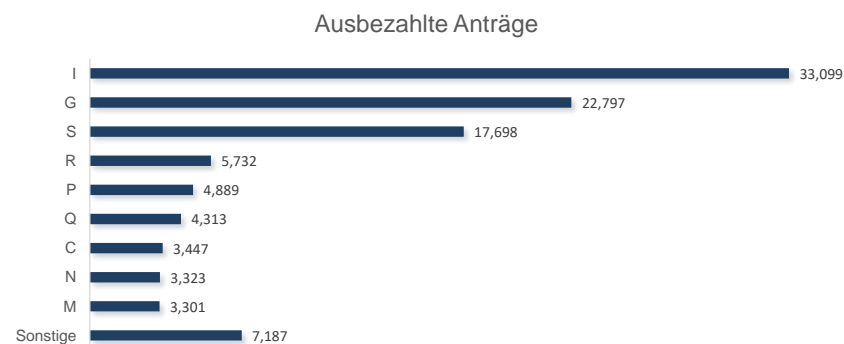
	beantragt Gesamt	ausgezahlt Gesamt
Anzahl Antragssteller	105,597	105,567
Anzahl Anträge	105,817	105,786
Auszahlungsbetrag	1,022,298,172	1,021,439,995

Quote ausbezahlte Antragsteller
<b>100.0%</b>

	Quantilswerte					
	Ø Höhe	25% Quantil	50% Quantil	75% Quantil	90% Quantil	99% Quantil
Auszahlungsbetrag je Antragssteller	9,676	500	2,300	6,303	20,147	135,975

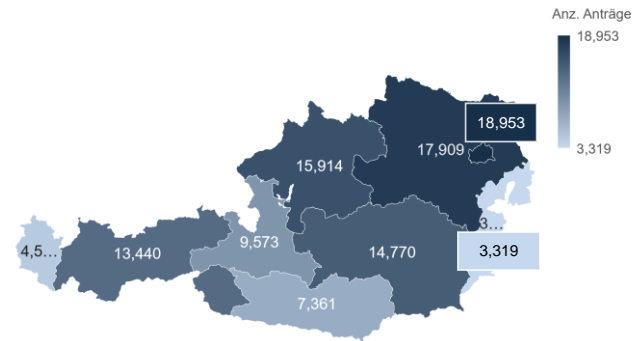
## 2a) Ausbezahlte Anträge nach Branchen

Branche	Anzahl Anträge	Auszahlungsbetrag in EUR
I - Beherbergung u. Gastronomie	33,099	594,815,445
G - Handel; Instandh. u. Reparatur v. KFZ	22,797	122,268,356
S - Erbringung sonst. DL	17,698	25,622,759
R - Kunst, Unterh. u. Erholung	5,732	55,303,552
P - Erziehung u. Unterricht	4,889	30,972,949
Q - Gesundheits- und u. Sozialwesen	4,313	6,327,481
C - Herst. v. Waren	3,447	23,274,268
N - Erbringung w. Dienstleistungen	3,323	38,471,126
M - Erbringung t. DL	3,301	22,988,141
Sonstige	7,187	101,395,919
<b>Summe</b>	<b>105,786</b>	<b>1,021,439,995</b>




### 2b) Ausbezahlte Anträge nach Bundesländer

Bundesland	Anzahl Anträge	Auszahlungsbetrag in EUR
Wien	18,953	201,198,731
Niederösterreich	17,909	108,694,266
Oberösterreich	15,914	107,851,307
Steiermark	14,770	109,979,464
Tirol	13,440	214,130,563
Salzburg	9,573	138,212,159
Kärnten	7,361	57,916,458
Burgenland	3,319	19,024,428
Vorarlberg	4,547	64,432,619
<b>Summe</b>	<b>105,786</b>	<b>1,021,439,995</b>



### 3a) Offene Anträge nach Branchen

Branche	Anzahl Anträge	Auszahlungsbetrag in EUR
G - Handel; Instandh. u. Reparatur v. KFZ	8	241,173
R - Kunst, Unterh. u. Erholung	7	5,600
I - Beherbergung u. Gastronomie	5	270,177
S - Erbringung sonst. DL	2	10,446
N - Erbringung w. Dienstleistungen	2	34,426
H - Verkehr u. Lagerei	1	4,707
P - Erziehung u. Unterricht	1	189,962
F - Bau	1	94,851
L - Grundstücks- und u. Wohnungswesen	1	500
Sonstige	1	2,300
<b>Summe</b>	<b>29</b>	<b>854,142</b>



### 3b) Offene Anträge nach Bundesländer

Bundesland	Anzahl Anträge	Auszahlungsbetrag in EUR
Wien	7	289,693
Niederösterreich	4	7,507
Oberösterreich	5	146,554
Steiermark	1	42,750
Tirol	6	282,169
Salzburg	3	2,800
Kärnten	0	0
Burgenland	1	2,300
Vorarlberg	2	80,369
<b>Summe</b>	<b>29</b>	<b>854,142</b>

