

1) Übersicht

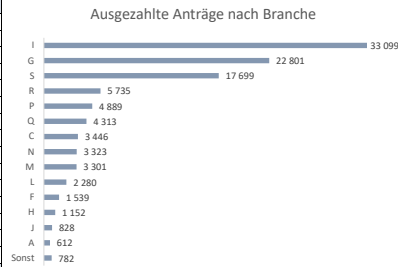
	Beantragt	Ausgezahlt
Anzahl Antragsteller	105 595	105 579
Anzahl Anträge	105 815	105 799
Auszahlungsbetrag	1 022 545 577	1 021 773 749

Auszahlungsbetrag je Antragsteller	Durchschnitt	25. Quantil	50. Quantil	75. Quantil	90. Quantil	99. Quantil
	9 678	500	2 300	6 310	20 159	135 927

Median-Dauer bis zur Genehmigung in Tagen	14
Anteil ausbezahlter Antragsteller	99,98%

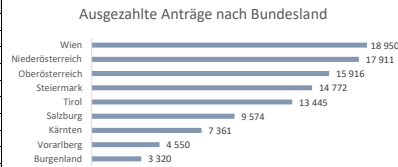
2a) Ausgezählte Anträge nach Branche

Branche	Anzahl	Anteil	Auszahlungsbetrag
I - Beherbergung u. Gastronomie	33 099	99,99%	594 986 947
G - Handel; Instandh. u. Reparatur v. KFZ	22 801	99,99%	122 552 875
S - Erbringung sonst. DL	17 699	99,99%	25 625 619
R - Kunst, Unterh. u. Erholung	5 735	99,95%	55 106 938
P - Erziehung u. Unterricht	4 889	99,98%	30 973 742
Q - Gesundheits- und u. Sozialwesen	4 313	99,98%	6 328 834
C - Herst. v. Waren	3 446	99,97%	23 270 448
N - Erbringung w. Dienstleistungen	3 323	99,97%	38 479 919
M - Erbringung t. DL	3 301	100,00%	23 011 608
L - Grundstücks- und u. Wohnungswesen	2 280	99,96%	24 380 783
F - Bau	1 539	100,00%	6 306 312
H - Verkehr u. Lagerei	1 152	100,00%	51 880 283
J - Information u. Kommunikation	828	100,00%	7 804 695
A - Land- u. Forstw.	612	100,00%	2 956 204
Sonstige	782	100,00%	8 108 540
<b>Gesamt</b>	<b>105 799</b>	<b>99,98%</b>	<b>1 021 773 749</b>



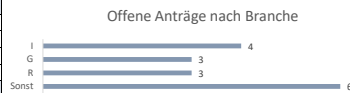
2b) Ausgezählte Anträge nach Bundesland

Bundesland	Anzahl	Anteil	Auszahlungsbetrag
Wien	18 950	99,97%	200 915 730
Niederösterreich	17 911	99,99%	108 772 341
Oberösterreich	15 916	99,99%	108 005 013
Steiermark	14 772	99,99%	110 047 603
Tirol	13 445	99,98%	214 214 775
Salzburg	9 574	99,98%	138 310 105
Kärnten	7 361	99,99%	57 917 036
Vorarlberg	4 550	100,00%	64 561 651
Burgenland	3 320	100,00%	19 029 493
<b>Gesamt</b>	<b>105 799</b>	<b>99,98%</b>	<b>1 021 773 749</b>



3a) Offene Anträge nach Branche

Branche	Anzahl	Anteil	Auszahlungsbetrag
I - Beherbergung u. Gastronomie	4	0,01%	238 633
G - Handel; Instandh. u. Reparatur v. KFZ	3	0,01%	218 115
R - Kunst, Unterh. u. Erholung	3	0,05%	66 215
Sonstige	6	0,01%	248 865
<b>Gesamt</b>	<b>16</b>	<b>0,02%</b>	<b>771 828</b>



3b) Offene Anträge nach Bundesland

Bundesland	Anzahl	Anteil	Auszahlungsbetrag
Wien	5	0,03%	283 548
Tirol	3	0,02%	204 560
Oberösterreich	2	0,01%	32 126
Steiermark	2	0,01%	26 405
Salzburg	2	0,02%	222 888
Kärnten	1	0,01%	2 300
Niederösterreich	1	0,01%	0
Burgenland	0	0,00%	0
Vorarlberg	0	0,00%	0
<b>Gesamt</b>	<b>16</b>	<b>0,02%</b>	<b>771 828</b>

