

1) Übersicht

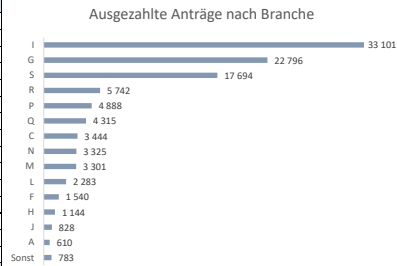
	Beantragt	Ausgezahlt
Anzahl Antragsteller	105 582	105 574
Anzahl Anträge	105 802	105 794
Auszahlungsbetrag	1 022 577 675	1 022 101 893

Auszahlungsbetrag je Antragsteller	Durchschnitt	25. Quantil	50. Quantil	75. Quantil	90. Quantil	99. Quantil
	9 681	500	2 300	6 316	20 167	135 911

Median-Dauer bis zur Genehmigung in Tagen	14
Anteil ausbezahlter Antragsteller	99,99%

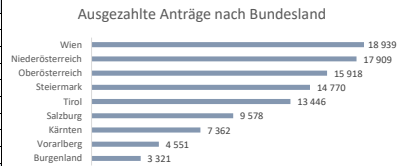
2a) Ausgezählte Anträge nach Branche

Branche	Anzahl	Anteil	Auszahlungsbetrag
I - Beherbergung u. Gastronomie	33 101	99,99%	595 151 691
G - Handel; Instandh. u. Reparatur v. KFZ	22 796	100,00%	122 638 061
S - Erbringung sonst. DL	17 694	100,00%	25 620 269
R - Kunst, Unterh. u. Erholung	5 742	99,98%	55 161 634
P - Erziehung u. Unterricht	4 888	100,00%	30 978 142
Q - Gesundheits- und u. Sozialwesen	4 315	100,00%	6 331 634
C - Herst. v. Waren	3 444	100,00%	23 128 934
N - Erbringung w. Dienstleistungen	3 325	100,00%	38 522 260
M - Erbringung t. DL	3 301	100,00%	23 015 247
L - Grundstücks- und u. Wohnungswesen	2 283	99,91%	24 386 469
F - Bau	1 540	100,00%	6 318 961
H - Verkehr u. Lagerei	1 144	100,00%	51 864 747
J - Information u. Kommunikation	828	100,00%	7 804 695
A - Land- u. Forstw.	610	100,00%	2 950 537
Sonstige	783	99,87%	8 228 613
Gesamt	105 794	99,99%	1 022 101 893



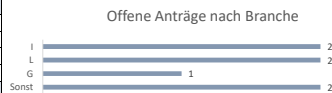
2b) Ausgezählte Anträge nach Bundesland

Bundesland	Anzahl	Anteil	Auszahlungsbetrag
Wien	18 939	99,99%	200 943 759
Niederösterreich	17 909	100,00%	108 837 020
Oberösterreich	15 918	99,99%	108 045 535
Steiermark	14 770	99,99%	110 061 667
Tirol	13 446	99,99%	214 280 746
Salzburg	9 578	99,98%	138 450 215
Kärnten	7 362	100,00%	57 997 834
Vorarlberg	4 551	100,00%	64 452 922
Burgenland	3 321	100,00%	19 032 195
Gesamt	105 794	99,99%	1 022 101 893



3a) Offene Anträge nach Branche

Branche	Anzahl	Anteil	Auszahlungsbetrag
I - Beherbergung u. Gastronomie	2	0,01%	228 047
L - Grundstücks- und u. Wohnungswesen	2	0,09%	1 000
G - Handel; Instandh. u. Reparatur v. KFZ	1	0,00%	218 115
Sonstige	2	0,00%	26 319
Gesamt	7	0,01%	473 482



3b) Offene Anträge nach Bundesland

Bundesland	Anzahl	Anteil	Auszahlungsbetrag
Steiermark	2	0,01%	26 319
Tirol	2	0,01%	167 138
Wien	1	0,01%	61 410
Oberösterreich	1	0,01%	500
Salzburg	1	0,01%	218 115
Burgenland	0	0,00%	0
Kärnten	0	0,00%	0
Vorarlberg	0	0,00%	0
Niederösterreich	0	0,00%	0
Gesamt	7	0,01%	473 482

