

1) Übersicht

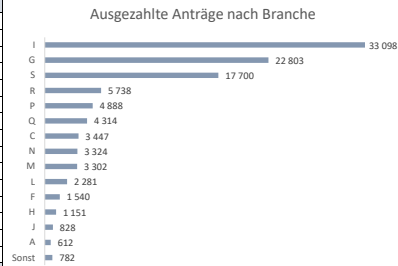
	Beantragt	Ausgezahlt
Anzahl Antragsteller	105 593	105 588
Anzahl Anträge	105 813	105 808
Auszahlungsbetrag	1 022 508 568	1 022 034 287

Auszahlungsbetrag je Antragsteller	Durchschnitt	25. Quantil	50. Quantil	75. Quantil	90. Quantil	99. Quantil
	9 679	500	2 300	6 312	20 161	135 925

Median-Dauer bis zur Genehmigung in Tagen	14
Anteil ausbezahlter Antragsteller	100,00%

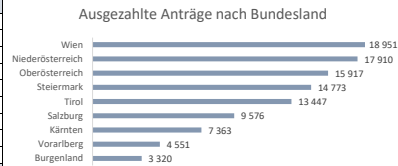
2a) Ausgezählte Anträge nach Branche

Branche	Anzahl	Anteil	Auszahlungsbetrag
I - Beherbergung u. Gastronomie	33 098	99,99%	595 064 133
G - Handel; Instandh. u. Reparatur v. KFZ	22 803	100,00%	122 587 342
S - Erbringung sonst. DL	17 700	100,00%	25 639 290
R - Kunst, Unterh. u. Erholung	5 738	99,97%	55 152 434
P - Erziehung u. Unterricht	4 888	100,00%	30 976 342
Q - Gesundheits- und u. Sozialwesen	4 314	100,00%	6 331 134
C - Herst. v. Waren	3 447	100,00%	23 286 694
N - Erbringung w. Dienstleistungen	3 324	100,00%	38 521 760
M - Erbringung t. DL	3 302	100,00%	23 019 347
L - Grundstücks- und u. Wohnungswesen	2 281	100,00%	24 383 669
F - Bau	1 540	100,00%	6 318 961
H - Verkehr u. Lagerei	1 151	100,00%	51 879 783
J - Information u. Kommunikation	828	100,00%	7 804 695
A - Land- u. Forstw.	612	100,00%	2 960 163
Sonstige	782	100,00%	8 108 540
<b>Gesamt</b>	<b>105 808</b>	<b>100,00%</b>	<b>1 022 034 287</b>



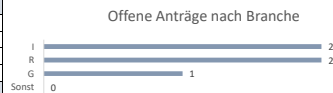
2b) Ausgezählte Anträge nach Bundesland

Bundesland	Anzahl	Anteil	Auszahlungsbetrag
Wien	18 951	99,99%	200 958 811
Niederösterreich	17 910	100,00%	108 756 847
Oberösterreich	15 917	99,99%	108 096 544
Steiermark	14 773	99,99%	110 071 106
Tirol	13 447	99,99%	214 271 547
Salzburg	9 576	99,99%	138 323 233
Kärnten	7 363	100,00%	57 922 835
Vorarlberg	4 551	100,00%	64 601 669
Burgenland	3 320	100,00%	19 031 695
<b>Gesamt</b>	<b>105 808</b>	<b>100,00%</b>	<b>1 022 034 287</b>



3a) Offene Anträge nach Branche

Branche	Anzahl	Anteil	Auszahlungsbetrag
I - Beherbergung u. Gastronomie	2	0,01%	228 047
R - Kunst, Unterh. u. Erholung	2	0,03%	28 119
G - Handel; Instandh. u. Reparatur v. KFZ	1	0,00%	218 115
Sonstige	0	0,00%	0
<b>Gesamt</b>	<b>5</b>	<b>0,00%</b>	<b>474 282</b>



3b) Offene Anträge nach Bundesland

Bundesland	Anzahl	Anteil	Auszahlungsbetrag
Wien	1	0,01%	61 410
Steiermark	1	0,01%	25 819
Oberösterreich	1	0,01%	2 300
Tirol	1	0,01%	166 638
Salzburg	1	0,01%	218 115
Burgenland	0	0,00%	0
Kärnten	0	0,00%	0
Vorarlberg	0	0,00%	0
Niederösterreich	0	0,00%	0
<b>Gesamt</b>	<b>5</b>	<b>0,00%</b>	<b>474 282</b>

