

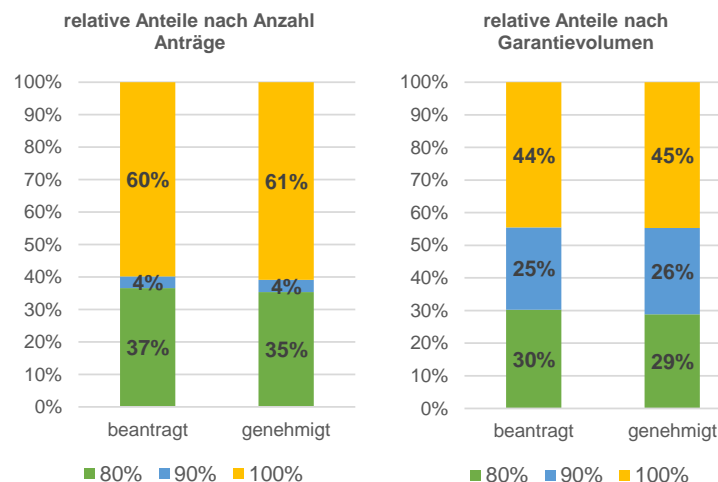
Übersicht Garantiegewährungen

Stichtag

13.05.2022

1) Garantiegewährungen (EUR in tsd)

		beantragt GESAMT	genehmigt GESAMT	%-Anteil genehmigt
GESAMT	Anträge	27 084	25 826	95%
	Garantievolumen	4 962 675	4 678 002	94%
hievon 80%	Anträge	9 919	9 143	92%
	Garantievolumen	1 501 366	1 351 331	90%
hievon 90%	Anträge	961	954	99%
	Garantievolumen	1 252 966	1 235 335	99%
hievon 100%	Anträge	16 204	15 729	97%
	Garantievolumen	2 208 343	2 091 337	95%



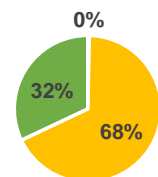
Durchschnitt sowie Quantilswerte zu genehmigten Garantiehöhen

	Ø	Quantilswerte				
		25%	50%	75%	90%	99%
Gesamt	181	32	75	200	400	1 350
hievon 80%	148	32	65	160	400	1 200
hievon 90%	1 295	180	450	1 232	2 635	11 223
hievon 100%	133	33	70	180	400	500

Garantiegewährungen nach Förderstellen

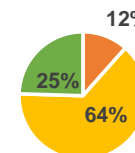
		beantragt	genehmigt	%-Anteil genehmigt
OeKB	Anträge	94	93	99%
	Garantievolumen	574 275	573 402	100%
aws	Anträge	18 319	18 257	100%
	Garantievolumen	3 171 803	3 093 403	98%
ÖHT	Anträge	8 671	7 476	86%
	Garantievolumen	1 216 596	1 011 197	83%

relative Anteile nach Anzahl beantragte Anträge



■ OeKB ■ aws ■ ÖHT

relative Anteile nach beantragtes Garantievolumen

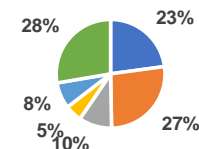


■ OeKB ■ aws ■ ÖHT

genehmigte Garantien nach TOP 5 Branchen (gem. an genehmigten Garantievolumen)

Branche	Anzahl genehmigte Garantieanträge	genehmigtes Garantievolumen	Ø genehmigtes Garantievolumen
G - Handel; Instandhaltung und Rep	5 905	1 134 752	192
I - Beherbergung und Gastronomie	6 934	977 475	141
C - Herstellung von Waren	2 536	772 416	305
H - Verkehr und Lagerei	1 294	444 492	344
F - Bau	2 005	353 654	176
Sonstige	7 152	995 213	139
Summe	25 826	4 678 002	181

rel Anteil Anzahl genehmigte Anträge



■ G ■ I ■ C ■ H ■ F ■ Sonstige

Garantiegewährungen nach Bundesländer

Bundesland	Anzahl genehmigte Garantieanträge	genehmigtes Garantievolumen	Ø genehmigtes Garantievolumen
Wien	4 457	1 012 227	227
Oberösterreich	4 834	861 761	178
Steiermark	3 856	699 782	181
Tirol	3 160	595 975	189
Niederösterreich	3 647	515 861	141
Salzburg	2 759	508 657	184
Kärnten	1 561	201 097	129
Vorarlberg	891	176 139	198
Burgenland	661	106 503	161
Summe	25 826	4 678 002	181

