

1) Übersicht

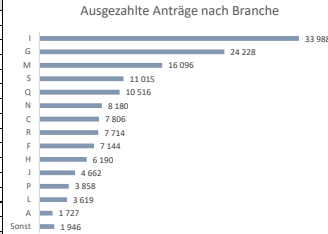
	Beantragt	Ausgezahlt
Anzahl Antragsteller	129 594	129 572
Anzahl Anträge	148 713	148 689
Auszahlungsbetrag	1 443 766 411	1 437 004 514

Auszahlungsbetrag je Antragsteller	Durchschnitt	25. Quantil	50. Quantil	75. Quantil	90. Quantil	99. Quantil
	11 090	2 022	3 714	7 370	15 562	125 823

Median-Dauer bis zur Genehmigung in Tagen	9
Anteil ausbezahlter Antragsteller	99,98%

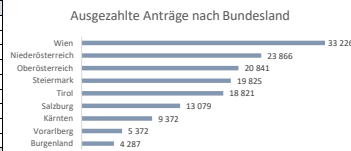
2a) Ausgezählte Anträge nach Branche

Branche	Anzahl	Anteil	Auszahlungsbetrag
I - Beherbergung u. Gastronomie	33 988	99,98%	462 671 678
G - Handel, Instandh. u. Reparatur v. KFZ	24 228	99,98%	298 241 248
M - Erbringung t. DL	16 096	99,99%	82 009 522
S - Erbringung sonst. DL	11 015	100,00%	31 872 137
Q - Gesundheits- und u. Sozialwesen	10 516	100,00%	43 417 019
N - Erbringung w. Dienstleistungen	8 180	99,96%	80 733 962
C - Herst. v. Waren	7 806	100,00%	124 884 013
R - Kunst, Unterh. u. Erholung	7 714	99,97%	60 162 658
F - Bau	7 144	99,99%	37 298 060
H - Verkehr u. Lagerei	6 190	100,00%	109 591 997
J - Information u. Kommunikation	4 662	100,00%	32 868 567
P - Erziehung u. Unterricht	3 858	99,97%	17 102 208
L - Grundstücks- und u. Wohnungswesen	3 619	99,94%	33 519 907
A - Land- u. Forstw.	1 727	100,00%	7 151 950
Sonstige	1 946	99,90%	15 479 589
Gesamt	148 689	99,98%	1 437 004 514



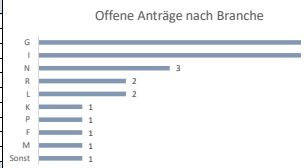
2b) Ausgezählte Anträge nach Bundesland

Bundesland	Anzahl	Anteil	Auszahlungsbetrag
Wien	33 226	99,97%	399 837 920
Niederösterreich	23 866	99,99%	178 400 959
Oberösterreich	20 841	100,00%	179 358 542
Steiermark	19 825	99,98%	150 289 018
Tirol	18 821	99,99%	222 033 310
Salzburg	13 079	99,99%	153 345 747
Kärnten	9 372	100,00%	64 318 897
Vorarlberg	5 372	99,96%	62 692 153
Burgenland	4 287	99,95%	26 727 969
Gesamt	148 689	99,98%	1 437 004 514



3a) Offene Anträge nach Branche

Branche	Anzahl	Anteil	Auszahlungsbetrag
G - Handel, Instandh. u. Reparatur v. KFZ	6	0,02%	3 376 261
I - Beherbergung u. Gastronomie	6	0,02%	572 619
N - Erbringung w. Dienstleistungen	3	0,04%	563 637
R - Kunst, Unterh. u. Erholung	2	0,03%	2 087 839
L - Grundstücks- und u. Wohnungswesen	2	0,06%	24 760
K - Erbringung von Finanz- und u. DL	1	0,09%	112 286
P - Erziehung u. Unterricht	1	0,03%	17 624
F - Bau	1	0,01%	3 128
M - Erbringung t. DL	1	0,01%	500
Sonstige	1	0,00%	3 242
Gesamt	24	0,02%	6 761 897



3b) Offene Anträge nach Bundesland

Bundesland	Anzahl	Anteil	Auszahlungsbetrag
Wien	10	0,03%	3 892 560
Steiermark	4	0,02%	181 623
Niederösterreich	3	0,01%	2 090 967
Vorarlberg	2	0,04%	113 420
Burgenland	2	0,05%	375 355
Tirol	2	0,01%	101 816
Salzburg	1	0,01%	6 156
Oberösterreich	0	0,00%	0
Kärnten	0	0,00%	0
Gesamt	24	0,02%	6 761 897

