

Fixkostenzuschuss I
09.02.2024

1) Übersicht

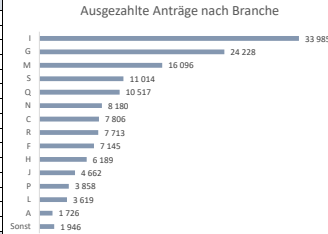
	Beantragt	Ausgezahlt
Anzahl Antragsteller	129 602	129 568
Anzahl Anträge	148 721	148 684
Auszahlungsbetrag	1 443 726 506	1 423 115 374

Auszahlungsbetrag je Antragsteller	Durchschnitt	25. Quantil	50. Quantil	75. Quantil	90. Quantil	99. Quantil
	10 984	2 022	3 713	7 368	15 552	125 143

Median-Dauer bis zur Genehmigung in Tagen	9
Anteil ausbezahlter Antragsteller	99,97%

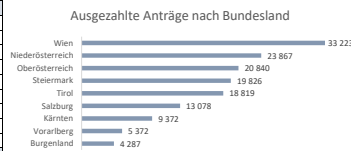
2a) Ausgezählte Anträge nach Branche

Branche	Anzahl	Anteil	Auszahlungsbetrag
I - Beherbergung u. Gastronomie	33 985	99,96%	462 165 871
G - Handel, Instandh. u. Reparatur v. KFZ	24 228	99,98%	298 228 615
M - Erbringung t. DL	16 096	99,99%	82 009 614
S - Erbringung sonst. DL	11 014	99,99%	31 846 657
Q - Gesundheits- und u. Sozialwesen	10 517	100,00%	43 419 584
N - Erbringung w. Dienstleistungen	8 180	99,96%	80 733 962
C - Herst. v. Waren	7 806	99,99%	124 457 425
R - Kunst, Unterh. u. Erholung	7 713	99,96%	60 115 229
F - Bau	7 145	99,99%	37 290 521
H - Verkehr u. Lagerei	6 189	99,98%	96 884 185
J - Information u. Kommunikation	4 662	99,96%	32 865 298
P - Erziehung u. Unterricht	3 858	99,97%	17 075 208
L - Grundstücks- und u. Wohnungswesen	3 619	99,94%	33 535 367
A - Land- u. Forstw.	1 726	99,94%	7 008 245
Sonstige	1 946	99,90%	15 479 589
Gesamt	148 684	99,98%	1 423 115 374



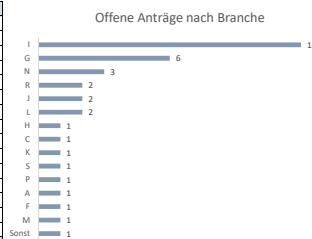
2b) Ausgezählte Anträge nach Bundesland

Bundesland	Anzahl	Anteil	Auszahlungsbetrag
Wien	33 223	99,96%	386 112 361
Niederösterreich	23 867	99,98%	178 267 582
Oberösterreich	20 840	99,99%	179 308 083
Steiermark	19 826	99,97%	150 295 955
Tirol	18 819	99,98%	221 990 905
Salzburg	13 078	99,98%	153 307 865
Kärnten	9 372	100,00%	64 318 897
Vorarlberg	5 372	99,96%	62 825 385
Burgenland	4 287	99,95%	26 688 340
Gesamt	148 684	99,98%	1 423 115 374



3a) Offene Anträge nach Branche

Branche	Anzahl	Anteil	Auszahlungsbetrag
I - Beherbergung u. Gastronomie	12	0,04%	1 241 429
G - Handel, Instandh. u. Reparatur v. KFZ	6	0,02%	3 376 261
N - Erbringung w. Dienstleistungen	3	0,04%	563 637
R - Kunst, Unterh. u. Erholung	2	0,03%	2 087 839
J - Information u. Kommunikation	2	0,04%	107 390
L - Grundstücks- und u. Wohnungswesen	2	0,06%	24 760
H - Verkehr u. Lagerei	1	0,02%	12 707 812
C - Herst. v. Waren	1	0,01%	280 134
K - Erbringung von Finanz- und u. DL	1	0,09%	112 286
S - Erbringung sonst. DL	1	0,01%	20 196
P - Erziehung u. Unterricht	1	0,03%	19 438
A - Land- u. Forstw.	1	0,06%	15 525
F - Bau	1	0,01%	3 128
M - Erbringung t. DL	1	0,01%	625
Sonstige	1	0,01%	3 242
Gesamt	36	0,02%	20 563 703



3b) Offene Anträge nach Bundesland

Bundesland	Anzahl	Anteil	Auszahlungsbetrag
Wien	13	0,04%	17 202 868
Steiermark	5	0,03%	197 149
Niederösterreich	5	0,02%	2 112 190
Tirol	4	0,02%	149 701
Salzburg	3	0,02%	43 677
Oberösterreich	2	0,01%	369 242
Burgenland	2	0,05%	375 458
Vorarlberg	2	0,04%	113 420
Kärnten	0	0,00%	0
Gesamt	36	0,02%	20 563 703

