

1) Übersicht

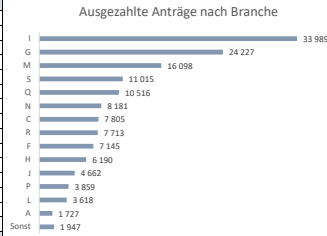
	Beantragt	Ausgezahlt
Anzahl Antragsteller	129 587	129 578
Anzahl Anträge	148 702	148 692
Auszahlungsbetrag	1 445 026 685	1 439 455 632

Auszahlungsbetrag je Antragsteller	Durchschnitt	25. Quantil	50. Quantil	75. Quantil	90. Quantil	99. Quantil
	11 109	2 022	3 714	7 370	15 568	126 003

Median-Dauer bis zur Genehmigung in Tagen	9
Anteil ausbezahlter Antragsteller	99,99%

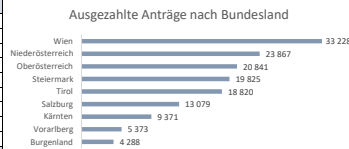
2a) Ausgezählte Anträge nach Branche

Branche	Anzahl	Anteil	Auszahlungsbetrag
I - Beherbergung u. Gastronomie	33 989	99,99%	463 134 293
G - Handel; Instandh. u. Reparatur v. KFZ	24 227	99,98%	299 754 000
M - Erbringung l. DL	16 098	100,00%	82 013 403
S - Erbringung sonst. DL	11 015	100,00%	31 872 137
Q - Gesundheits- und u. Sozialwesen	10 516	100,00%	43 417 019
N - Erbringung w. Dienstleistungen	8 181	99,99%	81 028 942
C - Herst. v. Waren	7 805	100,00%	124 882 731
R - Kunst, Unterh. u. Erholung	7 713	99,99%	60 142 748
F - Bau	7 145	100,00%	37 301 189
H - Verkehr u. Lagerei	6 190	100,00%	109 660 257
J - Information u. Kommunikation	4 662	100,00%	32 868 567
P - Erziehung u. Unterricht	3 859	100,00%	17 119 832
L - Grundstücks- und u. Wohnungswesen	3 618	100,00%	33 516 689
A - Land- u. Forstw.	1 727	100,00%	7 151 950
Sonstige	1 947	100,00%	15 591 875
<b>Gesamt</b>	<b>148 692</b>	<b>99,99%</b>	<b>1 439 455 632</b>



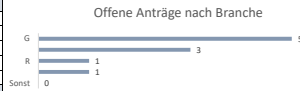
2b) Ausgezählte Anträge nach Bundesland

Bundesland	Anzahl	Anteil	Auszahlungsbetrag
Wien	33 228	99,98%	402 120 264
Niederösterreich	23 867	100,00%	178 422 322
Oberösterreich	20 841	100,00%	179 427 369
Steiermark	19 825	99,98%	150 014 243
Tirol	18 820	99,99%	222 059 362
Salzburg	13 079	100,00%	153 414 007
Kärnten	9 371	100,00%	64 315 040
Vorarlberg	5 373	100,00%	62 835 873
Burgenland	4 288	100,00%	26 847 123
<b>Gesamt</b>	<b>148 692</b>	<b>99,99%</b>	<b>1 439 455 632</b>



3a) Offene Anträge nach Branche

Branche	Anzahl	Anteil	Auszahlungsbetrag
G - Handel; Instandh. u. Reparatur v. KFZ	5	0,02%	3 011 658
I - Beherbergung u. Gastronomie	3	0,01%	196 130
R - Kunst, Unterh. u. Erholung	1	0,01%	2 084 857
N - Erbringung w. Dienstleistungen	1	0,01%	278 408
Sonstige	0	0,00%	0
<b>Gesamt</b>	<b>10</b>	<b>0,01%</b>	<b>5 571 053</b>



3b) Offene Anträge nach Bundesland

Bundesland	Anzahl	Anteil	Auszahlungsbetrag
Wien	5	0,02%	3 206 499
Steiermark	3	0,02%	178 381
Niederösterreich	1	0,00%	2 084 857
Tirol	1	0,01%	101 316
Kärnten	0	0,00%	0
Burgenland	0	0,00%	0
Oberösterreich	0	0,00%	0
Vorarlberg	0	0,00%	0
Salzburg	0	0,00%	0
<b>Gesamt</b>	<b>10</b>	<b>0,01%</b>	<b>5 571 053</b>

