

1) Übersicht

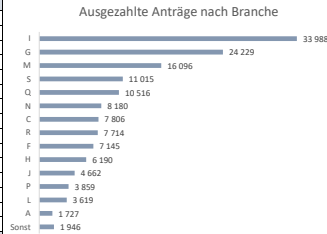
	Beantragt	Ausgezahlt
Anzahl Antragsteller	129 590	129 575
Anzahl Anträge	148 709	148 692
Auszahlungsbetrag	1 443 907 160	1 438 497 524

Auszahlungsbetrag je Antragsteller	Durchschnitt	25. Quantil	50. Quantil	75. Quantil	90. Quantil	99. Quantil
	11 102	2 022	3 714	7 370	15 565	125 871

Median-Dauer bis zur Genehmigung in Tagen	9
Anteil ausbezahlter Antragsteller	99,99%

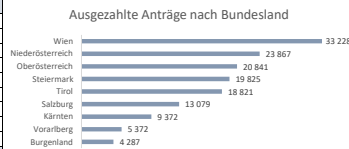
2a) Ausgezählte Anträge nach Branche

Branche	Anzahl	Anteil	Auszahlungsbetrag
I - Beherbergung u. Gastronomie	33 988	99,99%	462 864 177
G - Handel; Instandh. u. Reparatur v. KFZ	24 229	99,98%	299 537 060
M - Erbringung t. DL	16 096	99,99%	82 009 522
S - Erbringung sonst. DL	11 015	100,00%	31 872 137
Q - Gesundheits- und u. Sozialwesen	10 516	100,00%	43 417 019
N - Erbringung w. Dienstleistungen	8 180	99,98%	80 733 962
C - Herst. v. Waren	7 806	100,00%	124 884 013
R - Kunst, Unterh. u. Erholung	7 714	99,97%	60 146 605
F - Bau	7 145	100,00%	37 301 189
H - Verkehr u. Lagerei	6 190	100,00%	109 591 997
J - Information u. Kommunikation	4 662	100,00%	32 868 567
P - Erziehung u. Unterricht	3 859	100,00%	17 119 832
L - Grundstücks- und u. Wohnungswesen	3 619	99,97%	33 519 907
A - Land- u. Forstw.	1 727	100,00%	7 151 950
Sonstige	1 946	99,95%	15 479 589
Gesamt	148 692	99,99%	1 438 497 524



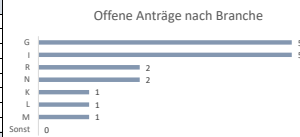
2b) Ausgezählte Anträge nach Bundesland

Bundesland	Anzahl	Anteil	Auszahlungsbetrag
Wien	33 228	99,98%	401 401 470
Niederösterreich	23 867	99,99%	178 404 087
Oberösterreich	20 841	100,00%	179 358 542
Steiermark	19 825	99,98%	150 218 951
Tirol	18 821	99,99%	222 029 709
Salzburg	13 079	100,00%	153 345 747
Kärnten	9 372	100,00%	64 318 897
Vorarlberg	5 372	99,96%	62 692 153
Burgenland	4 287	99,98%	26 727 969
Gesamt	148 692	99,99%	1 438 497 524



3a) Offene Anträge nach Branche

Branche	Anzahl	Anteil	Auszahlungsbetrag
G - Handel; Instandh. u. Reparatur v. KFZ	5	0,02%	2 064 817
I - Beherbergung u. Gastronomie	5	0,01%	569 552
R - Kunst, Unterh. u. Erholung	2	0,03%	2 087 839
N - Erbringung w. Dienstleistungen	2	0,02%	557 481
K - Erbringung von Finanz- und u. DL	1	0,09%	112 286
L - Grundstücks- und u. Wohnungswesen	1	0,03%	17 161
M - Erbringung t. DL	1	0,01%	500
Sonstige	0	0,00%	0
Gesamt	17	0,01%	5 409 636



3b) Offene Anträge nach Bundesland

Bundesland	Anzahl	Anteil	Auszahlungsbetrag
Wien	7	0,02%	2 555 892
Steiermark	3	0,02%	178 381
Tirol	2	0,01%	101 816
Niederösterreich	2	0,01%	2 087 839
Vorarlberg	2	0,04%	113 420
Burgenland	1	0,02%	372 288
Kärnten	0	0,00%	0
Oberösterreich	0	0,00%	0
Salzburg	0	0,00%	0
Gesamt	17	0,01%	5 409 636

