

1) Übersicht

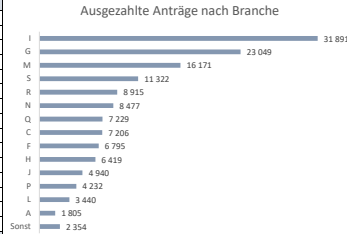
	Beantragt	Ausgezahlt
Anzahl Antragsteller	130 349	130 155
Anzahl Anträge	144 507	144 245
Auszahlungsbetrag	3 282 315 534	3 213 783 101

Auszahlungsbetrag je Antragsteller	Durchschnitt	25. Quantil	50. Quantil	75. Quantil	90. Quantil	99. Quantil
	24 692	4 709	9 355	19 463	42 365	326 773

Median-Dauer bis zur Genehmigung in Tagen	24
Anteil ausbezahlter Antragsteller	99,85%

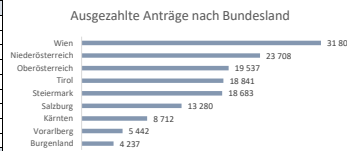
2a) Ausgezählte Anträge nach Branche

Branche	Anzahl	Anteil	Auszahlungsbetrag
I - Beherbergung u. Gastronomie	31 891	99,71%	1 155 613 728
G - Handel, Instandh. u. Reparatur v. KFZ	23 049	99,86%	434 742 235
M - Erbringung t. DL	16 171	99,90%	232 231 000
S - Erbringung sonst. DL	11 322	99,96%	70 230 096
R - Kunst, Unterh. u. Erholung	8 915	99,76%	187 996 721
N - Erbringung w. Dienstleistungen	8 477	99,65%	302 499 269
Q - Gesundheits- und u. Sozialwesen	7 229	99,99%	53 363 590
C - Herst. v. Waren	7 206	99,88%	218 898 927
F - Bau	6 795	99,91%	102 200 193
H - Verkehr u. Lagerei	6 419	99,72%	175 007 014
J - Information u. Kommunikation	4 940	99,80%	82 038 009
P - Erziehung u. Unterricht	4 232	99,98%	43 281 639
L - Grundstücks- und u. Wohnungswesen	3 440	99,74%	87 058 263
A - Land- u. Forstw.	1 805	99,61%	27 447 166
Sonstige	2 354	99,79%	41 175 253
Gesamt	144 245	99,82%	3 213 783 101



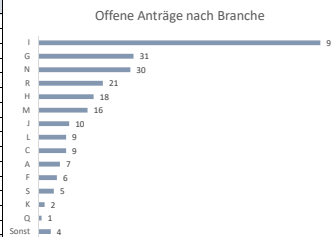
2b) Ausgezählte Anträge nach Bundesland

Bundesland	Anzahl	Anteil	Auszahlungsbetrag
Wien	31 805	99,71%	709 777 452
Niederösterreich	23 708	99,87%	382 147 865
Oberösterreich	19 537	99,92%	355 035 464
Tirol	18 841	99,79%	635 985 590
Steiermark	18 683	99,81%	328 073 884
Salzburg	13 280	99,83%	408 690 448
Kärnten	8 712	99,86%	157 243 050
Vorarlberg	5 442	99,76%	170 850 679
Burgenland	4 237	99,95%	65 978 669
Gesamt	144 245	99,82%	3 213 783 101



3a) Offene Anträge nach Branche

Branche	Anzahl	Anteil	Auszahlungsbetrag
I - Beherbergung u. Gastronomie	92	0,29%	24 786 712
G - Handel, Instandh. u. Reparatur v. KFZ	31	0,13%	5 375 839
N - Erbringung w. Dienstleistungen	30	0,35%	15 943 363
R - Kunst, Unterh. u. Erholung	21	0,24%	4 163 443
H - Verkehr u. Lagerei	18	0,28%	8 128 288
M - Erbringung t. DL	16	0,10%	1 110 714
J - Information u. Kommunikation	10	0,20%	850 964
L - Grundstücks- und u. Wohnungswesen	9	0,26%	5 015 306
C - Herst. v. Waren	9	0,12%	2 430 239
A - Land- u. Forstw.	7	0,39%	332 833
F - Bau	6	0,09%	69 917
S - Erbringung sonst. DL	5	0,04%	126 522
K - Erbringung von Finanz- und u. DL	2	0,18%	8 070
Q - Gesundheits- und u. Sozialwesen	1	0,01%	14 805
Sonstige	4	0,07%	158 901
Gesamt	261	0,18%	68 515 916



3b) Offene Anträge nach Bundesland

Bundesland	Anzahl	Anteil	Auszahlungsbetrag
Wien	94	0,29%	30 411 000
Tirol	39	0,21%	11 238 214
Steiermark	35	0,19%	5 205 412
Niederösterreich	30	0,13%	4 301 481
Salzburg	22	0,17%	5 078 403
Oberösterreich	14	0,07%	3 275 695
Vorarlberg	13	0,24%	4 348 878
Kärnten	12	0,14%	4 049 235
Burgenland	2	0,05%	607 597
Gesamt	261	0,18%	68 515 916

