

# Übersicht FKZ 800.000

Stichtag 15.9.2023

COFAG  
COVID-19 Finanzierungsagentur  
des Bundes GmbH

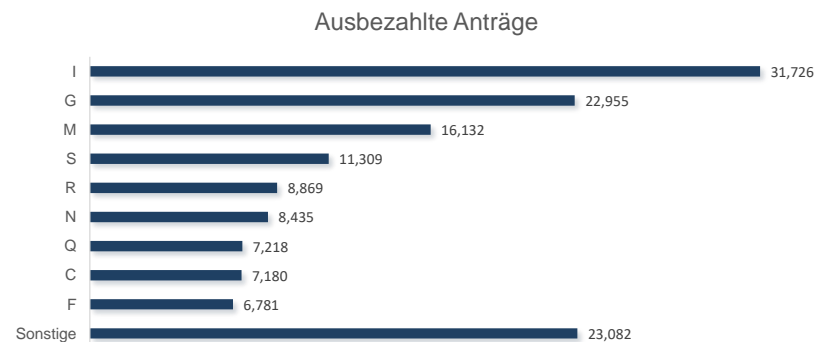
## 1) Gesamtübersicht

	beantragt Gesamt	ausgezahlt Gesamt	Quote ausbezahlte Antragsteller
Anzahl Antragssteller	130,620	129,748	<b>99.3%</b>
Anzahl Anträge	144,899	143,687	
Auszahlungsbetrag	3,308,842,735	3,162,041,187	

	Quantilswerte					
	Ø Höhe	25% Quantil	50% Quantil	75% Quantil	90% Quantil	99% Quantil
Auszahlungsbetrag je Antragssteller	24,371	4,704	9,334	19,394	42,002	318,690

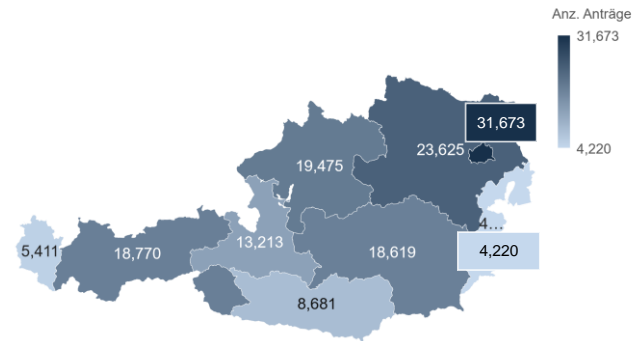
## 2a) Ausbezahlte Anträge nach Branchen

Branche	Anzahl Anträge	Auszahlungsbetrag in EUR
I - Beherbergung u. Gastronomie	31,726	1,140,706,330
G - Handel; Instandh. u. Reparatur v. KFZ	22,955	422,497,054
M - Erbringung t. DL	16,132	231,053,466
S - Erbringung sonst. DL	11,309	70,161,788
R - Kunst, Unterh. u. Erholung	8,869	184,728,459
N - Erbringung w. Dienstleistungen	8,435	297,239,492
Q - Gesundheits- und u. Sozialwesen	7,218	53,000,617
C - Herst. v. Waren	7,180	214,777,196
F - Bau	6,781	101,860,155
Sonstige	23,082	446,016,629
<b>Summe</b>	<b>143,687</b>	<b>3,162,041,187</b>




### 2b) Ausbezahlte Anträge nach Bundesländer

Bundesland	Anzahl Anträge	Auszahlungsbetrag in EUR
Wien	31,673	696,218,462
Niederösterreich	23,625	376,244,730
Oberösterreich	19,475	350,682,351
Steiermark	18,619	322,577,586
Tirol	18,770	628,356,763
Salzburg	13,213	401,199,564
Kärnten	8,681	155,568,359
Burgenland	4,220	64,386,020
Vorarlberg	5,411	166,807,352
<b>Summe</b>	<b>143,687</b>	<b>3,162,041,187</b>



### 3a) Offene Anträge nach Branchen

Branche	Anzahl Anträge	Auszahlungsbetrag in EUR
I - Beherbergung u. Gastronomie	362	45,519,209
G - Handel; Instandh. u. Reparatur v. KFZ	234	22,035,166
N - Erbringung w. Dienstleistungen	96	24,475,233
R - Kunst, Unterh. u. Erholung	75	10,545,569
M - Erbringung t. DL	72	2,312,379
F - Bau	64	1,553,701
C - Herst. v. Waren	57	8,836,199
H - Verkehr u. Lagerei	56	15,790,867
L - Grundstücks- und u. Wohnungswesen	45	7,928,777
Sonstige	150	7,798,615
<b>Summe</b>	<b>1,211</b>	<b>146,795,715</b>



### 3b) Offene Anträge nach Bundesländer

Bundesland	Anzahl Anträge	Auszahlungsbetrag in EUR
Wien	343	53,303,020
Niederösterreich	169	13,152,524
Oberösterreich	136	9,442,017
Steiermark	141	12,492,193
Tirol	163	22,413,845
Salzburg	109	16,805,315
Kärnten	57	6,036,833
Burgenland	34	3,210,559
Vorarlberg	59	9,939,410
<b>Summe</b>	<b>1,211</b>	<b>146,795,715</b>

