

1) Übersicht

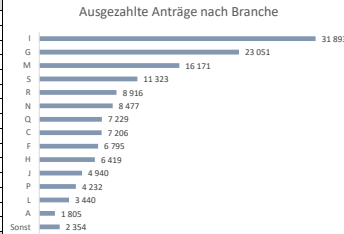
	Beantragt	Ausgezahlt
Anzahl Antragsteller	130 347	130 161
Anzahl Anträge	144 503	144 251
Auszahlungsbetrag	3 282 275 763	3 213 924 274

Auszahlungsbetrag je Antragsteller	Durchschnitt	25. Quantil	50. Quantil	75. Quantil	90. Quantil	99. Quantil
	24 692	4 709	9 355	19 463	42 365	326 760

Median-Dauer bis zur Genehmigung in Tagen	24
Anteil ausbezahlter Antragsteller	99,86%

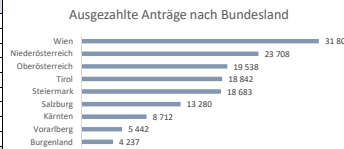
2a) Ausgezählte Anträge nach Branche

Branche	Anzahl	Anteil	Auszahlungsbetrag
I - Beherbergung u. Gastronomie	31 893	99,72%	1 155 629 836
G - Handel; Instandh. u. Reparatur v. KFZ	23 051	99,87%	434 763 181
M - Erbringung t. DL	16 171	99,91%	232 231 000
S - Erbringung sonst. DL	11 323	99,96%	70 328 337
R - Kunst, Unterh. u. Erholung	8 916	99,78%	188 009 133
N - Erbringung w. Dienstleistungen	8 477	99,65%	302 499 269
Q - Gesundheits- und u. Sozialwesen	7 229	99,99%	53 363 590
C - Herst. v. Waren	7 206	99,89%	218 892 392
F - Bau	6 795	99,91%	102 200 193
H - Verkehr u. Lagerei	6 419	99,74%	175 007 014
J - Information u. Kommunikation	4 940	99,80%	82 038 009
P - Erziehung u. Unterricht	4 232	99,98%	43 281 639
L - Grundstücks- und u. Wohnungswesen	3 440	99,74%	87 058 263
A - Land- u. Forstw.	1 805	99,61%	27 447 166
Sonstige	2 354	99,79%	41 175 253
Gesamt	144 251	99,83%	3 213 924 274



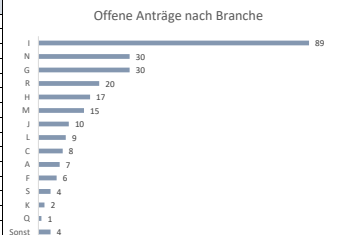
2b) Ausgezählte Anträge nach Bundesland

Bundesland	Anzahl	Anteil	Auszahlungsbetrag
Wien	31 809	99,72%	709 895 192
Niederösterreich	23 708	99,87%	382 147 865
Oberösterreich	19 538	99,93%	355 051 981
Tirol	18 842	99,80%	635 999 041
Steiermark	18 683	99,81%	328 073 884
Salzburg	13 280	99,84%	408 690 448
Kärnten	8 712	99,86%	157 236 515
Vorarlberg	5 442	99,76%	170 850 679
Burgenland	4 237	99,95%	65 978 669
Gesamt	144 251	99,83%	3 213 924 274



3a) Offene Anträge nach Branche

Branche	Anzahl	Anteil	Auszahlungsbetrag
I - Beherbergung u. Gastronomie	89	0,28%	24 759 523
N - Erbringung w. Dienstleistungen	30	0,35%	15 943 363
G - Handel; Instandh. u. Reparatur v. KFZ	30	0,13%	5 371 410
R - Kunst, Unterh. u. Erholung	20	0,22%	4 151 030
H - Verkehr u. Lagerei	17	0,26%	8 128 169
M - Erbringung t. DL	15	0,09%	1 112 313
J - Information u. Kommunikation	10	0,20%	850 964
L - Grundstücks- und u. Wohnungswesen	9	0,26%	5 015 306
C - Herst. v. Waren	8	0,11%	2 406 605
A - Land- u. Forstw.	7	0,39%	332 833
F - Bau	6	0,09%	69 917
S - Erbringung sonst. DL	4	0,04%	28 281
K - Erbringung von Finanz- und u. DL	2	0,18%	8 070
Q - Gesundheits- und u. Sozialwesen	1	0,01%	14 805
Sonstige	4	0,07%	158 901
Gesamt	252	0,17%	68 351 490



3b) Offene Anträge nach Bundesland

Bundesland	Anzahl	Anteil	Auszahlungsbetrag
Wien	88	0,28%	30 258 546
Tirol	37	0,20%	11 224 644
Steiermark	35	0,19%	5 205 412
Niederösterreich	30	0,13%	4 301 481
Salzburg	21	0,16%	5 076 646
Oberösterreich	14	0,07%	3 279 051
Vorarlberg	13	0,24%	4 348 878
Kärnten	12	0,14%	4 049 235
Burgenland	2	0,05%	607 597
Gesamt	252	0,17%	68 351 490

