

Übersicht Ausfallsbonus

Stichtag 15.9.2023

1) Gesamtübersicht

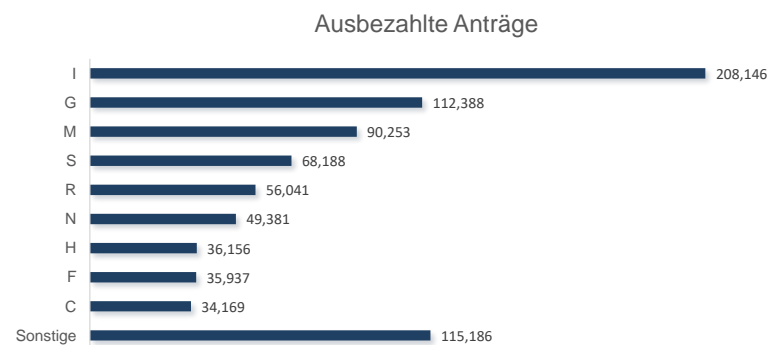
| | beantragt Gesamt | ausgezahlt Gesamt |
|-----------------------|------------------|-------------------|
| Anzahl Antragssteller | 171,784 | 171,658 |
| Anzahl Anträge | 807,411 | 805,845 |
| Auszahlungsbetrag | 5,264,174,778 | 5,238,508,184 |

| Quote ausbezahlte Antragsteller |
|---------------------------------|
| 99.9% |

| | Quantilswerte | | | | | |
|-------------------------------------|---------------|-------------|-------------|-------------|-------------|-------------|
| | Ø Höhe | 25% Quantil | 50% Quantil | 75% Quantil | 90% Quantil | 99% Quantil |
| Auszahlungsbetrag je Antragssteller | 30,517 | 2,050 | 6,992 | 25,066 | 77,029 | 363,007 |

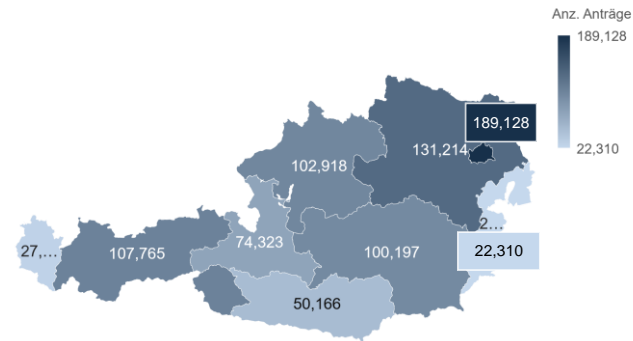
2a) Ausbezahlte Anträge nach Branchen

| Branche | Anzahl Anträge | Auszahlungsbetrag in EUR |
|---|----------------|--------------------------|
| I - Beherbergung u. Gastronomie | 208,146 | 2,016,704,917 |
| G - Handel; Instandh. u. Reparatur v. KFZ | 112,388 | 838,622,931 |
| M - Erbringung t. DL | 90,253 | 393,671,157 |
| S - Erbringung sonst. DL | 68,188 | 121,487,318 |
| R - Kunst, Unterh. u. Erholung | 56,041 | 233,040,583 |
| N - Erbringung w. Dienstleistungen | 49,381 | 355,903,538 |
| H - Verkehr u. Lagerei | 36,156 | 221,936,673 |
| F - Bau | 35,937 | 295,698,302 |
| C - Herst. v. Waren | 34,169 | 308,838,408 |
| Sonstige | 115,186 | 452,604,356 |
| Summe | 805,845 | 5,238,508,184 |



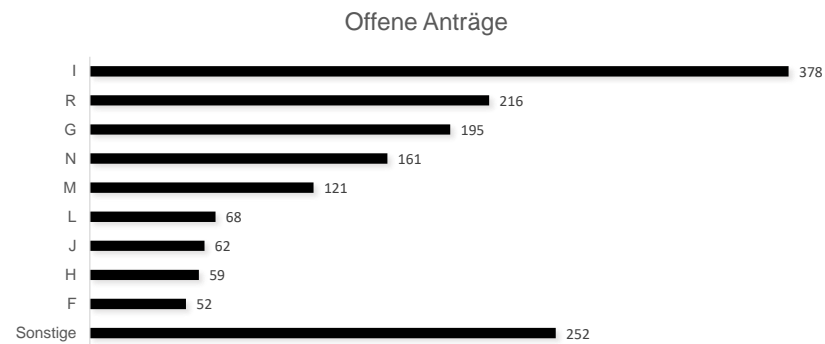
2b) Ausbezahlte Anträge nach Bundesländer

| Bundesland | Anzahl Anträge | Auszahlungsbetrag in EUR |
|------------------|----------------|--------------------------|
| Wien | 189,128 | 1,311,967,388 |
| Niederösterreich | 131,214 | 648,298,882 |
| Oberösterreich | 102,918 | 585,402,907 |
| Steiermark | 100,197 | 548,050,986 |
| Tirol | 107,765 | 915,448,790 |
| Salzburg | 74,323 | 605,366,481 |
| Kärnten | 50,166 | 267,243,292 |
| Burgenland | 22,310 | 107,180,265 |
| Vorarlberg | 27,824 | 249,549,193 |
| Summe | 805,845 | 5,238,508,184 |



3a) Offene Anträge nach Branchen

| Branche | Anzahl Anträge | Auszahlungsbetrag in EUR |
|---|----------------|--------------------------|
| I - Beherbergung u. Gastronomie | 378 | 8,252,073 |
| R - Kunst, Unterh. u. Erholung | 216 | 2,527,280 |
| G - Handel; Instandh. u. Reparatur v. KFZ | 195 | 3,516,371 |
| N - Erbringung w. Dienstleistungen | 161 | 5,279,603 |
| M - Erbringung t. DL | 121 | 1,035,627 |
| L - Grundstücks- und u. Wohnungswesen | 68 | 408,837 |
| J - Information u. Kommunikation | 62 | 599,963 |
| H - Verkehr u. Lagerei | 59 | 987,576 |
| F - Bau | 52 | 501,724 |
| Sonstige | 252 | 2,537,082 |
| Summe | 1,564 | 25,646,135 |



3b) Offene Anträge nach Bundesländer

| Bundesland | Anzahl Anträge | Auszahlungsbetrag in EUR |
|------------------|----------------|--------------------------|
| Wien | 480 | 10,826,342 |
| Niederösterreich | 221 | 2,405,303 |
| Oberösterreich | 158 | 2,200,899 |
| Steiermark | 167 | 1,532,822 |
| Tirol | 258 | 4,391,365 |
| Salzburg | 133 | 2,281,875 |
| Kärnten | 88 | 1,339,788 |
| Burgenland | 25 | 277,026 |
| Vorarlberg | 34 | 390,715 |
| Summe | 1,564 | 25,646,135 |

